



CENTRE NATIONAL D'ÉTUDES SPATIALES

DIRECTION ADJOINTE DU CENTRE SPATIAL DE TOULOUSE

GRUPE D'ETUDES ET D'INFORMATION SUR LES
PHENOMENES AEROSPATIAUX NON IDENTIFIES

AVANT-PROPOS

Responsable : J. Patenet geipan@cnes.fr

Dans le cadre de l'activité d'expertise des phénomènes aérospatiaux non identifiés du CNES, le GEIPAN travaille à collecter, analyser et étudier rigoureusement les témoignages recueillis lors d'observations d'OVNI, tout en garantissant aux témoins le niveau de discrétion qu'ils souhaitent.

La rigueur de la démarche scientifique nous impose de réunir les informations les plus précises, les plus complètes et les plus détaillées possibles, avec un minimum d'intermédiaires. Cela signifie que le meilleur document d'information est celui qui est librement rédigé par le témoin lui-même. C'est pourquoi nous avons établi le questionnaire ci-joint afin que le témoin puisse le remplir en toute indépendance.

Ce questionnaire commence par une libre narration de l'observation et continue par une liste de questions plus spécifiques. Il est important de commencer par écrire librement tous les souvenirs conservés lors de cette observation et ceci, avant de lire le questionnaire. Ensuite, il faudra le remplir aussi complètement que possible (vous pouvez toutefois sauter les questions auxquelles vous ne pourriez ou ne voudriez pas répondre). Il peut se faire que le questionnaire vous ait remémoré des souvenirs ou inspirés des commentaires. Nous vous invitons alors à remplir les pages finales prévues à cet effet.

Le questionnaire que vous nous renverrez, après l'avoir rempli, sera alors étudié avec les autres documents traitant du même phénomène. Lorsque le travail aura été achevé, nous vous ferons connaître les conclusions que nous aurons éventuellement pu tirer.

Nous vous remercions par avance pour la contribution que vous apportez à nos travaux.

Le responsable du GEIPAN

J. PATENET

CENTRE NATIONAL D'ETUDES SPATIALES

Siège	Centre de Toulouse
2 place Maurice Quentin - 75039 Paris Cedex 01	18, avenue Edouard Belin - 31401 Toulouse Cedex 9
Tél. : 01 44 76 75 00 / Fax : 01 44 76 76 76	Tél. : 05 61 27 31 31 / Fax : 05 61 27 31 79

Site Internet : <http://www.cnes.fr>

RCS PARIS B 775 665 912 – SIRET 775 665 912 000 82 / CODE APE 731 Z

N° d'identification TVA : FR 49 775 665 912

QUESTIONNAIRE

CENTRE NATIONAL D'ÉTUDES SPATIALES

Cette page et les suivantes sont destinées à être utilisées pour rédiger en toute indépendance, la narration de votre observation.

Vous êtes entièrement libre de la forme, du fond et de la durée de votre récit (vous pouvez adjoindre des pages supplémentaires si nécessaire).

Toutefois, si vous estimez avoir déjà fait une telle narration par écrit (dans une correspondance antérieure, par exemple), signalez le et passez tout de suite au questionnaire.

Objet : A Monsieur Jacques PATENET

Mr

A Monsieur Jacques PATENET
Responsable du GEIPAN
cnes-geipan
geipan@cnes.fr

Objet : demande étude dossier personnel
Phénomène spatial non identifié.

Monsieur,

Je me permets de vous écrire suite à une démarche toute personnelle à laquelle aujourd'hui je voudrais répondre, grâce à vos moyens techniques et scientifiques, par des éléments plus concrets.

Car, j'ai observé (notamment avec deux autres personnes adultes) -sur la commune de chef-lieu d'arrondissement de année 1988, mois août, jour 09, entre les environs

de 22h 30 à 23h59- un objet naviguant et stationnant d'un endroit à l'autre, puis plusieurs autres « issus » pour certains du principal, de couleur verte phosphorescente.

Cette observation, ce phénomène a été déclaré succinctement en gendarmerie à l'époque. J'ai retrouvé récemment le procès verbal et les commentaires, sur le site du Geipan, pour comparer avec mes propres souvenirs et notes.

Ce jour là n'est jamais sorti de ma mémoire mais de nombreuses années se sont écoulées sans que j'y revienne intellectuellement, ni même que j'en parle à qui que se soit.

Ma démarche se veut d'abord, aujourd'hui, dirigée vers des spécialistes reconnus et sérieux pour « élucider » ce phénomène observé, et ensuite plus technique ou scientifique pour que j'obtienne grâce à mes données recueillies et vos moyens techniques, notamment des éléments de calcul de dimension spatial, de mesures topographiques, de cadriages astronomiques, d'estimation de célérité de l'objet par rapport au point d'observation et la direction prise, de comparaisons... afin d'avoir non plus une idée mais une évaluation plus « matérielle » des « objets » vues.

Vous l'avez compris, ce que je voudrais c'est bien votre aide pour « étudier » ce cas passé, pour m'aider à comprendre, et reconstituer cette énigme intéressante.

Dans l'attente, je vous remercie d'avance de votre aimable participation et vous prie de recevoir, Monsieur, l'assurance de mes salutations distinguées.

Nb : j'ai demandé il y a quelques jours, suite à une émission qui m'en a fourni l'idée, un renseignement écho radar à la base Aérienne 921 , r Paris 95150 TAVERNY, sur le jour, date et lieu cité supra.


Egalement pour obtenir les degrés de longitude et latitude... exacte du lieu précis.

Suite narration :

[Empty rectangular box for text entry]

Suite narration :

[Empty rectangular box for text entry]

A large, empty rectangular box with a thin black border, occupying most of the page. It is intended for the user to write the continuation and end of a narrative.

Suite et fin de la narration :

A smaller, empty rectangular box with a thin black border, located below the first box. It is intended for the user to provide additional information or a final note.

Nous vous demandons de nous fournir un certain nombre de renseignements sur les circonstances et le contenu de votre observation, en répondant au questionnaire suivant.

Il s'agit pour vous de rendre compte de ce que vous avez personnellement fait, vu, entendu, senti, ressenti, tec..., indépendamment de ce que d'autres personnes (ayant ou non participé à la même observation) ont pu vous dire ou vous suggérer, à ce moment-là ou par la suite.

Si certaines questions vous semblent non adéquates ou vous embarrassent pour une raison ou une autre, vous pouvez bien entendu ne pas y répondre. De toute façon, le CNES s'engage à respecter le niveau de discrétion que vous désirez.

RENSEIGNEMENTS SUR LES CIRCONSTANCES DE L'OBSERVATION

INDICATIONS SUR L'ENVIRONNEMENT

- Indiquer la date et l'heure précise du début de votre observation. indiquer éventuellement, s'il s'agit d'heure civile, solaire, astronomique ou autre... Donner la précision des indications fournies (par exemple « à un jour près », ou bien « 19h à 15 min près », etc...

Entre 22h 30 à 23h59 heure civil

- Où vous trouviez-vous au moment de l'observation ? Soyez le plus précis possible. Si vous vous êtes déplacé pendant l'observation, indiquez la position au début de l'observation, le type de déplacement (à pied, en avion, en voiture, etc...); la direction et la vitesse approximative de votre déplacement, s'il y a eu plusieurs phases de déplacements (arrêts et départs répétés, ...):

Immobile, sur balcon

- Indiquez les conditions météorologiques au moment de l'observation : présence de nuages (description), de vent (force), température (avec quelle précision), précipitation (neige légère, pluie battante,...), orage éventuel, etc... S'il y a eu une évolution de ces conditions météorologiques peu de temps avant, pendant ou peu de temps après l'observation, indiquez-la :

Bea temps et le soir ciel dégagé, étoiles

- Indiquez le mode de relief (montagneux, vallonné, par exemple) où vous étiez et le type de sol (sablonneux, rocheux, ou autre...), le type d'habitat (en ville, dans un champ près d'un village, près d'une ferme isolée ou loin de toute habitation,...) :

Plat léger valonnement, calcaire, campagne, maisons isolées distantes 200m à 300 m environ chacune

- Indiquez s'il y a lieu, la présence de constructions ou d'installations à fonction technique : par exemple production d'énergie (centrale électrique, thermique, nucléaire ou autre...) ou de matière première (mine, carrière,...), transport d'énergie (lignes électriques à basse, moyenne ou haute tension) ou de matériaux (lignes SNCF, aéroports, routes importantes, fleuves, canaux,...), ou consommation d'énergie (usine de tel ou tel type,...) ou tout autre élément qu'il semblerait utile de signaler. Indiquer où se trouvait cette installation par rapport à votre lieu d'observation et si elle se trouvait en activité :

neant

CONDITIONS D'OBSERVATION

- Y avait-il une bonne visibilité dans la région de votre observation ?
Par exemple, signalez si vous étiez dans une habitation, ou bien en face de hautes montagnes à proximité, loin ou entouré de bâtiment, ou tout autre raison qui aurait pu limiter votre visibilité en direction ou en profondeur :

Tres Bonne vue degagée

- Y avait-il, au moment de votre observation, un ou plusieurs phénomènes connus (naturels ou artificiels) dans une direction proche de celle du phénomène non-identifié (par exemple : le soleil, la lune, des étoiles, des planètes, des météorites, des avions, des hélicoptères, des voitures, ou autres...). Si oui, indiquez lesquels et la position relative du phénomène non-identifié par rapport à eux :

neant

- Y avait-il des sources de bruits connus au moment de l'observation ?
(Par exemple, des conversations, des moteurs d'avions ou de voitures, des moteurs électriques,...).
Ces bruits étaient-ils intenses, permanents ? :

Neant, rien

- Des informations ont-elles été utilisées au moment de l'observation ?
(Par exemple : observiez-vous visuellement derrière une vitre, éventuellement teintée – de quelle couleur ? -, portiez-vous des lunettes – quel type ? -, en portez-vous habituellement ?, avez-vous utilisé

un instrument d'optique ? (jumelle, lunette astronomique,...) ou un instrument de prise de vue (appareil photo, caméra,...) ? :

Ancienne jumelle basique

- Des instruments de mesure et/ou d'enregistrement ont-ils, à votre connaissance, été en fonctionnement au moment de l'observation ? (radar, détecteur magnétique, poste de radio,...). Ont-ils décelé quelque chose d'anormal à l'époque de l'observation (quelques temps avant, pendant ou quelques temps après) ? :

nn

SITUATION DU TEMOIN PAR RAPPORT A L'OBSERVATION

Cette partie du questionnaire a pour but d'aider à mieux comprendre les circonstances dans lesquelles l'observation fut faite, l'état de préparation ou impréparation, du témoin vis-à-vis de son observation.

- Age : _____
- Profession (si vous avez (eu) plusieurs professions successives, indiquez-les) :

12 ans moi
pere 40 ans
mere 38 ans

- Quel type de formation avez-vous eu au cours de vos études (par exemple : études primaires, secondaires, supérieures, en lettres, en langues, en sciences physiques, chimiques, en médecine, ou autres...) ? :

Bac litt opt math

- Quelle était votre occupation à l'instant précis du début de votre observation ? (Par exemple : étiez-vous seul ? Vous promeniez-vous après manger ? Vous rendiez-vous à votre travail ? Seul dans votre voiture ? Ou bien, accompagné d'un collègue, bavardiez-vous ? Sur quel sujet ? Ou tout autre possibilité...). Soyez aussi précis et détaillé que possible :

Sommeil moi

Pere prenait l'air comme « ous les soirs »dehors sur balcon

- Quelle a été votre première réaction au début de l'observation ? (Par exemple, de la curiosité, de la peur, de la surprise,...) Si vos réactions ont évoluées au cours de l'observation, détaillez-les :

Curiosite non assouvie car je voulais me diriger vers la partie boisée à l'extreme gauche lorsque un autre « ovni»s'y est dirigé

- Quelle a été votre PREMIERE idée quant à la nature de ce que vous observiez ? Avez-vous pensé à un phénomène connu ? Si oui, lequel ? Quand et pourquoi avez-vous renoncé à cette interprétation ?

Aucune

- Avant votre observation, quel intérêt portiez-vous à ce genre de phénomènes (non-identifiés) ?
Avez-vous une opinion précise à ce sujet ? Laquelle ? Sur quoi la fondiez-vous ?

Aucune
non

- Cette opinion a-elle été modifiée par votre observation ?
Si oui, comment la formuleriez-vous maintenant ?

- A qui avez-vous parlé en premier de votre observation ?
Comment vos interlocuteurs ont-ils réagi ?

personne

- Si une personne doutait de la réalité de votre observation, que lui répondriez-vous ?

- Quel type d'activité extra professionnel aimez-vous pratiquer ? (Par exemple : le bricolage, le jardinage, le sport – lequel -, la lecture, la musique ou autre...) ?
Quel type de livres lisez-vous de préférence (par exemple : romans d'aventures, d'amour, policiers, ou bien les essais philosophiques, les ouvrages de vulgarisation scientifique, ou autres...) ?

Brico

- Ces activités extra professionnelles ou ces lectures ont-elles été modifiées par votre observation ?

NON

- Pensez-vous que l'existence de civilisations extra-terrestres serait incompatible avec les idées couramment admises sur le destin de l'homme sur son rôle sur la Terre ?
Pensez-vous qu'elle soit incompatible avec l'enseignement des Eglises, avec le rôle de Dieu dans la création du monde ?

Sans doute

?

- Pensez-vous que la Science permettra de comprendre totalement l'Univers ?
Si vous ne le pensez pas, expliquez pourquoi. Pensez-vous que la Science pourra expliquer votre observation ? Pourra-t-elle, à votre avis, expliquer tous les phénomènes aérospatiaux non-identifiés ?

Plus de moyens pour la recherche !

RENSEIGNEMENTS SUR LE CONTENU DE L'OBSERVATION

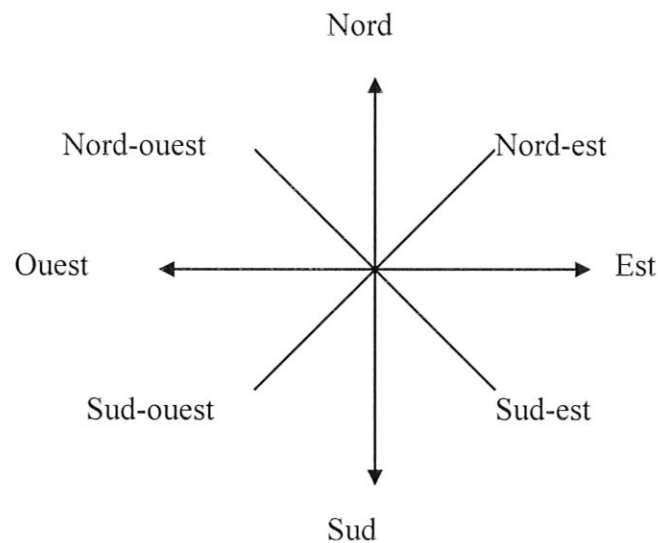
RENSEIGNEMENTS GENERAUX SUR LE DEBUT ET LA FIN DE L'OBSERVATION

- Comment vous êtes-vous rendu compte de la présence du phénomène ?
(Par exemple : un bruit a attiré votre attention, ou bien une lumière est apparue dans votre champ de vision, ou bien vous vous êtes retourné par hasard et avez aperçu la lumière, ou autre(s) circonstance(s) :

Lumiere verte

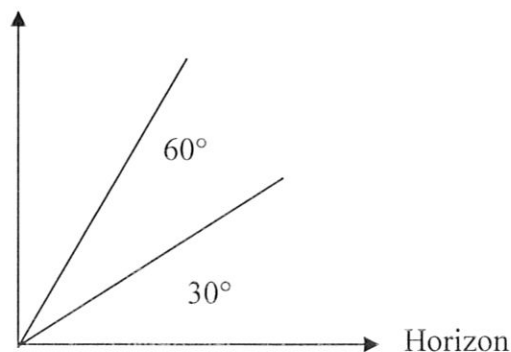
- Quelle était la direction initiale dans laquelle se trouvait le phénomène ? Indiquez si possible cette direction par rapport au Nord sur le graphique ci-dessous. A défaut, indiquez cette direction par rapport à des objets (village, maison, carrefour,...) fixes dans le paysage. Si vos souvenirs ne sont pas très précis à ce sujet, indiquez l'imprécision (par exemple : probablement vers le Nord-Est) :

Nord vers la petite ours



- Vous souvenez-vous à quelle hauteur dans le ciel se trouvait initialement le phénomène ? Indiquez si possible cette hauteur sur le graphique ci-joint :

30 à 40 m de haut Zénith



- Le phénomène s'est-il manifesté à un moment ou à un autre devant un objet connu, éloigné de vous d'une distance connue : par exemple, devant une maison, des arbres, des collines, montagnes ou autres... ?
Si oui, à quelle distance se trouvait cet objet connu ?

Au dessus d'un champs

- Quelle a été la distance minimale vous séparant du phénomène au cours de votre observation ? Quelle est la précision de votre estimation ? (Par exemple : distance minimale entre 100 et 200 mètres,...) :

Environ 350 à 450 m

- Quelle a été la durée estimée de votre observation ? Quelle est, d'après vous, la précision de cette estimation ? (Par exemple : 10 minutes à 3 minutes près,...) :

1 heure et 20 min

- Qu'est ce qui a fait cesser votre observation ? Et, comment se comportait le phénomène au moment où vous avez cessé de l'observer ? Soyez aussi précis que possible : par exemple « j'ai continué ma route alors que le phénomène restait immobile dans telle direction, à telle distance approximative », ou bien « le phénomène s'est déplacé rapidement dans telle direction en s'estompant dans l'obscurité et lorsqu'il en a disparu, j'ai été me coucher », ou bien le phénomène lumineux s'est éteint d'un seul coup », ou toute autre description des circonstances :

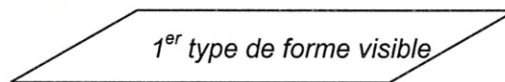
Le départ de l'objet ovni

Départ fulgurant vers le nord à environ « 75 degrés »


RENSEIGNEMENTS DETAILLES SUR L'EVOLUTION DU PHENOMENE

Certains phénomènes sont complexes et donnent lieu à l'observation de plusieurs formes visibles, soit simultanément, soit successivement. Les formes visibles peuvent être soit du même type, soit de types différents. Le questionnaire est conçu de façon à décrire séparément et en détail chaque type de forme visible, à indiquer combien de formes visibles de chaque type ont été observées, puis à décrire les évolutions relatives dans le temps et l'espace de ces formes.

Chaque type de forme visible doit donc être tout d'abord décrit en détail comme s'il était seul. En particulier, s'il y a changement d'apparence, chaque phase du changement sera d'abord décrite indépendamment de celles qui suivent ou qui précèdent.



- Description de la trajectoire (par exemple : immobile avec départ soudain, ou bien rectiligne, ou bien en spirale en montant vers le Sud, ou en cercle, à la verticale de tel village). On peut éventuellement s'aider du graphique ci-dessous pour dessiner l'évolution :



- Types de vitesse (par exemple : régulière, ou bien à accélérations rapides, ou à changements brusques, ou autres...) :

Lente face à nous puis brusque

- Précisez le type de netteté du contour (par exemple : contour très net, ou flou, vague, ou autre...) :

- Type de transparence (par exemple : forme transparente ou translucide, ou opaque, ou autre...) :

- Type de forme : par exemple forme régulière (comparée à une forme géométrique simple) ou complexe (soyez détaillé mais si vous n'êtes pas sûr de vous ou si vos souvenirs ne sont pas assez précis, dites-le : par exemple, souvenir trop imprécis, ou bien je ne suis pas sûr). Eventuellement, faites un dessin :

- Décrire la couleur (vert, bleu, rouge, ocre, blanc,...) s'il y a plusieurs couleurs dans la même forme, les préciser en indiquant leurs positions et intensités relatives. Au besoin s'aider d'un dessin :

Vert phosphorescent

- Indiquer la luminosité (par exemple : la luminosité intense, ou bien aussi lumineux que le soleil, ou bien peu contrasté sur le fond du ciel, ou autre...) Indiquer, si vous l'avez remarqué, si cette luminosité créait une ombre ou pas :

Comme une luciole à distance d'yeux

- Si vous l'avez remarqué, indiquez si cette forme visible faisait du bruit (par exemple, forme lumineuse silencieuse ou accompagnée d'un bruit strident, ou je ne me souviens pas,...) :

Aucun bruit

- Dans la phase en cours de description, le phénomène ressemblait-il à un objet connu ? Si oui, lequel ? Y ressemblait-il un peu ou beaucoup ? (Par exemple, ressemblait un peu à la Lune, ou beaucoup à un ballon de rugby,...) :

non

- Avez-vous discerné des détails autour de la forme visible ? Si oui, lesquels ? (Par exemple : pas de détails externes discernables, ou bien, il y avait des rayons ou des faisceaux lumineux vers le sol ou jusqu'au sol, ou une traînée lumineuse, ou autre...) Eventuellement, s'aider d'un dessin :

« hublos »

- Avez-vous discerné des détails SUR la forme visible ? Si oui, lesquels ? (Par exemple, pas de détails précis, ou bien, il y avait des bandes sombres parallèles entre elles, ou bien il y avait quatre taches rondes ou carrées de couleur jaune clair régulièrement espacées, ou autre...) Eventuellement, s'aider d'un dessin :

« hublos »

- Pouvez-vous estimer la taille de cette forme visible en désignant un objet connu et en indiquant à quelle distance il aurait la même taille que la forme visible ? (par exemple, une voiture à 100m, ou bien, une balle de tennis à 10m, ou autre comparaison...) :

Aucune idee dans l'obscurité du ciel meme parfait

Des calculs sur place reconstitués donneraient des infos

- Il y a-t-il eu au cours de l'observation, plusieurs formes du même type que celui qui vient d'être décrit ? Si oui, combien ?:


Oui de 4 à 6



2^{ème} type de forme visible


S'il y a lieu, reprendre toutes les questions posées pour le 1^{er} type (pages 14 à 17) et y répondre dans le même ordre, dans le cadre suivant :






3^{ème} type de forme visible

S'il y a lieu, reprendre toutes les questions posées pour le 1^{er} type (pages 14 à 17) et y répondre dans le même ordre, dans le cadre suivant :





- S'il y a eu plusieurs formes visibles au cours de l'observation, décrire en détail leurs évolutions relatives : par exemple, une forme de type 1 et deux formes de type 2 sont apparues côte à côte et ont disparu en même temps, ou bien, une forme de type 1 est apparue pendant 2 minutes puis s'est transformée sur place en une forme de type 2 qui a disparu au bout de 3 minutes, ou toute autre évolution que vous auriez observée... :



AUTRES ASPECTS DU PHENOMENE

Vous allez décrire maintenant les effets du phénomène sur l'environnement, s'il y en a eu. L'environnement désigne ici le sol, la végétation, les animaux, les hommes, aussi bien que les systèmes électriques, les machines, les moteurs, etc...

Les effets quant à eux, peuvent être physiques à proprement parler, ou physiologiques ou encore d'ordre psychologiques (effets sur le comportement).

- Y a-t-il eu des effets passagers (c'est à dire qui disparaissent avec le phénomène) ? Lesquels ?:

Objet « comme absorbé par en dessous de l'objet du pan « principal

- Y a-t-il eu des effets durables (c'est à dire qui persistent notablement après la disparition du phénomène) ? Lesquels ?:

Oui une fois reunis l'objet principal est reparti vers l'espace

- Y a-t-il des aspects de l'observation qui n'ont pas été mentionnés dans le questionnaire ? Si oui, décrivez-les :

AUTRES RENSEIGNEMENTS

- Donnez-nous votre nom, votre adresse et le cas échéant, votre numéro de téléphone :

Mr R

- Y a-t-il eu d'autres témoins de votre observation ? Si oui, indiquez leurs liens éventuels (familier, professionnel, ou autre...) avec vous. Donnez si possible leurs noms, adresses et numéros de téléphone :

Pere et mere
Mr R
:
:
:

- Quel niveau de discrétion désirez-vous que nous gardions vis-à-vis de votre témoignage ? (Par exemple : « ne jamais parler du contenu de votre observation », ou bien, « citer sans préciser la date, le lieu et le nom du témoin », ou « en citant la date et le lieu mais pas le nom du témoin », ou tout autre solution qui vous conviendrait :

Ne pas préciser noms de famille ni prénoms


Le questionnaire est maintenant terminé.

Pourriez-vous le relire dans son ensemble (narration et questions), car il est possible qu'après cette lecture, vous ayez envie de compléter la libre narration rédigée auparavant ou commenter le questionnaire.

Vous pouvez utiliser les pages suivantes pour faire toute remarque, ou apporter toute précision qui vous semblera utile.

Nous vous remercions pour votre aimable collaboration.

- Partie complémentaire -



- Partie complémentaire (suite et fin) -

