

Madame, Monsieur,

Vous avez été témoin direct, sur le territoire français, d'un phénomène aérospatial qui vous a intrigué, et vous souhaitez confier cette observation au GEIPAN pour analyse.

Nous vous proposons, dans un premier temps, de vous rendre sur notre site Internet www.geipan.fr. La consultation du [guide d'identification des PANs](#) vous permettra peut-être de trouver rapidement une explication à votre observation.

Dans le cas contraire, nous vous invitons à remplir le présent questionnaire.

Important : le questionnaire ne doit pas être rempli si vous n'avez pas fait d'observation directe
(un objet constaté sur une photo ou un film APRES la prise de vue ne constitue pas un cas d'observation)

- Le questionnaire est individuel et doit être rempli **par le témoin direct**
- Le questionnaire ne doit concerner **qu'une seule observation à la fois**

Votre témoignage est capital et unique. Il va consister à faire un récit de votre observation, à répondre à des questions précises, à réaliser des dessins et croquis ou joindre des photographies pour affiner davantage votre description.

Il est impératif que vous respectiez les consignes mentionnées à chaque étape afin que nous puissions réunir le plus grand nombre d'informations possible au sujet du phénomène observé.

Vous ne devez pas avoir peur de nous en faire part, ni vous sentir ridicule, nous avons l'habitude de recueillir ce type de témoignages.

Les conclusions de notre enquête vous seront transmises personnellement. Une fois anonymisé, votre témoignage sera publié sur notre site web (www.geipan.fr), onglet « [Recherche de cas](#) » dans la barre des menus.

Nous vous remercions par avance pour la contribution que vous apportez à nos travaux.

Le responsable du GEIPAN

Nous allons vous demander de restituer le maximum d'informations concernant votre observation. Le plus important est de ne rien omettre : ce sont souvent les détails qui permettent de résoudre les enquêtes. N'hésitez donc pas à donner le maximum d'informations, même si vos souvenirs sont incomplets ou que certains éléments vous paraissent peu importants. Si vous n'êtes plus très sûr de tel ou tel détail, signalez-nous vos doutes, mais, encore une fois, n'omettez rien. Nous devons pouvoir visualiser tout ce que vous avez vu, comme pour refaire le film de votre observation.

Pour votre récit, vous pouvez utiliser le texte libre préparé avant d'avoir consulté le « Qu'ai-je vu ? »

Utilisez la fin de cette page pour faire le récit de votre observation et poursuivez sur papier libre autant que vous le désirez :

Votre récit libre de l'observation :

Je me permets de vous faire parvenir le message qui suit, explicitant ce que j'ai vécu dernièrement, de type Phénomène Aérospatial Non identifié !

Je réside en Bretagne, en banlieue de la ville de Lorient, à Ploemeur très exactement (Morbihan).

Je me tiens à votre disposition, pour toute information complémentaire que vous souhaiteriez obtenir, à réception de ce courrier, et après sa lecture.

Ce qui est relaté ci-dessous, est strictement véridique.

Le Samedi 2 septembre 2017, en soirée, je regardais la télévision. Vers 22h 30: Pause publicitaire. Comme la nuit était déjà là, je me suis levé de mon canapé pour aller fermer le "volet" d'une baie vitrée, située juste derrière moi, et donnant dans le jardin.

En allant vers la fenêtre, j'ai vu arriver vers moi perpendiculairement à la maison, une vingtaine de lumières que j'ai immédiatement assimilées à des OVNIS !!!!!

Je suis sorti rapidement au dehors de la maison, pour voir depuis le jardin le passage de ces OVNIS. La nuit était tombée ! Pas de vent à ce moment-là ! Pas de pluie ! Peu de nuages ! Pas de luminosité lunaire ! Nuit noire ! Seul un halo de lumière provenant des éclairages de la ville de Lorient, illuminait partiellement l'environnement.

Les engins se déplaçaient à une altitude que j'évalue aux alentours de 500m. Ils venaient de la mer et se dirigeaient vers l'intérieur des terres.

Ils étaient silencieux. Une lumière scintillait sous chaque appareil, et l'éclairait. Par contre aucun feu de navigation ou feu à éclats, n'était visible.

Je n'ai pas distingué non plus d'habitable, ni d'éclairage éventuel de celui-ci.

Ces engins se déplaçaient à une vitesse relativement lente. Estimation: 30 à 40 Km/h. Tous étaient identiques. Pas de singularité !

Evaluation rapide faite au passage des appareils, via le halo de lumière: Les engins avaient sensiblement le volume d'une voiture.

J'ai été surpris par le nombre élevé de ces OVNIS. Ils ont survolé la ville de Lorient et celle de Ploemeur, où je réside. Leur cheminement se faisant entre ces 2 villes. Ils se déplaçaient de sud-sud-ouest, vers nord-nord-est.

CONFORMEMENT A LA LOI N° 78-17 DU 6 JANVIER 1978 RELATIVE A L'INFORMATIQUE, AUX FICHIERS ET AUX LIBERTES, ET AU DECRET N° 78.774 DU 17 JUILLET 1978, VOUS DISEZ D'UN DROIT DE CONTROLE ET DE RECTIFICATION DE VOS DONNEES PERSONNELLES.
LES DEMANDES SONT A ADRESSER PAR ECRIT AU GEIPAN – COORDONNEES EN DERNIERE PAGE

Votre observation

Ils se sont ensuite dirigés vers les terres, en passant à droite de ma maison (celle-ci vue de face), mais également au-dessus de celle-ci.

Je n'ai pas pu voir s'ils changeaient ensuite de direction après leur survol, car à côté de chez moi il y a un "bois", et la visibilité au-delà du "bois" est nulle, compte tenu de la hauteur des arbres. Je n'ai pas pu faire de photos, et quand bien même aurais-je eu sous la main un appareil photo "dernier cri", on est tellement captivé par le spectacle que l'on voit, qu'on ne désire qu'une seule chose : Rester sur place pour déguster chaque instant, et surtout ne pas en perdre une miette !

D'autant que la probabilité que cela se renouvelle est nulle. On aimerait d'ailleurs bien appuyer sur un bouton "pause", mais !

Je me suis dit qu'il fallait tout de même qu'un autre témoin voit la scène. Je me suis forcé à retourner dans la maison pour récupérer très vite mon téléphone portable, afin d'appeler mon voisin, (et ce à mi passage de la vague d'appareils), considérant qu'il fallait qu'il voit et apprécie lui aussi cet instant particulier. Il a donc vu un nombre un peu moins élevé que moi de ces OVNIS, mais il peut vous confirmer ce que je vous ai décrit, et vous faire part de ses commentaires.

Après réflexion, si la pause publicitaire de la télévision avait été retardée ou avancée, je n'aurais rien vu du spectacle,et donc rien à vous relater !

Suite à cet événement, j'ai acheté la presse locale (Le télégramme + Ouest France) pendant plus d'une dizaine de jours, pour trouver d'éventuelles informations à ce sujet. Rien n'a été évoqué ou divulgué. Il faut donc poursuivre les investigations.....

Suggestions:

Je me situe à 5 minutes de la base aéronavale de Lann-Bihoué. Il y a de grandes chances que la (ou les personnes) en faction ce soir-là dans la tour de contrôle de l'aérodrome, ait vu quelque chose ! A moins que l'heure n'ait été trop tardive pour nécessiter, un samedi, la présence d'une personne dans la tour de contrôle....

Par le biais du site web "flightradar24" on devrait pouvoir relocaliser un vol civil, qui serait passé au voisinage de Lorient à un moment proche du passage de ces OVNIS. Un pilote a pu (sans doute) voir aussi quelque chose ! A vérifier !

Merci de bien vouloir me faire savoir, Madame, Monsieur, si d'autres témoignages vous sont parvenus, correspondant au fait évoqué qui s'est déroulé à la date et à l'heure indiquées.

...

Conditions d'observation du phénomène

Merci de fournir toutes les informations demandées.

A1. Adresse précise du lieu d'observation (commune, département, rue,...) :

– 56270 - PLOEMEUR

A3. Si Pendant un déplacement : nom du bateau, de la route ou référence du vol :

NEANT

B1. Quelles étaient vos occupations juste avant votre observation ?

TELEVISUELLES

B2. Où vous trouviez-vous exactement ? (Merci d'indiquer si vous étiez dans un bâtiment et à quel étage, si vous regardiez à travers une vitre, et à quelle vitesse vous rouliez si vous étiez dans un véhicule.)

MAISON – Au RDC

B3. Description du lieu d'observation :

Depuis le pas de porte de la MAISON.

B4. Date de l'observation : 02/09/2017... **B5. Heure précise de début** (en heure locale) : 22.30h....

B6. Durée de l'observation ou heure de fin (en heures, minutes, secondes) : 1 à 2 minutes.....

B7. D'autres témoins ont-ils vu le même phénomène que vous ? Si oui, combien ?

Le cas échéant, merci de leur demander de nous contacter aux coordonnées indiquées en dernière page de ce document.

OUI – Mon voisin et son épouse

B8. Le cas échéant, identité et relation entre ces témoins et le témoin principal :

Relations de voisinage.

B9. L'observation s'est faite de façon : légèrement discontinue

(rayer ou supprimer la mention inutile)

B10. Si l'observation s'est faite de façon discontinue, précisez pourquoi elle s'est interrompue et a repris :

L'observation a été continue, mais s'est interrompue un court instant, le temps de récupérer un téléphone portable, afin d'appeler le voisin. (Discontinuité de 3 à 4 secondes environ).

B11. Qu'est-ce qui a provoqué la fin de l'observation ?

Fin du passage des OVNIS

B12. Avez-vous vu le phénomène directement de vos yeux ? OUI

(rayer ou supprimer la mention inutile)

B13. Le phénomène a-t-il été observé au travers d'un instrument (lunettes de vue ou de soleil, jumelles, caméra, appareil photo, télescope...) ? Si oui, merci de préciser le modèle :

NON – Observation visuelle seulement

B14. Conditions météorologiques (ciel dégagé, nuages, vent, orage, brume, brouillard, pluie, neige, changement des conditions durant l'observation) :

Expliqué dans mon message précédent = ! Pas de vent à ce moment-là ! Pas de pluie ! Peu de nuages ! Pas de luminosité lunaire ! Nuit noire.

B15. Conditions astronomiques (souvenez-vous de la position de la Lune, du Soleil, de la présence ou non d'étoiles ou de planètes, etc.) :

NON

B16. Equipements allumés ou actifs pendant l'observation (phares, radio, TV, lumières...) :

TV allumée, mais l'observation s'est faite en dehors de la maison.

B17. Bruits lors de l'observation (TV ou radio allumées, passage de véhicules, moteur d'avion, tonnerre...) :

Quasiment pas de bruits à ce moment-là !

Description du phénomène

Dans vos descriptions, n'hésitez pas à faire des comparaisons avec des objets connus.

C1. Nombre de phénomènes (unique, multiples ou unique puis se divise...) :

Unique

C2. Forme :

Passage d'engins volants non identifiés.

C3. Couleur :

Nuit sombre. Eclairage sous chaque engin volant. Couleur blanchâtre.

C4. Luminosité (en comparaison avec des astres connus comme Vénus et la Lune, ou l'éclairage d'un lampadaire, des lumières de voiture, de maison, etc.) :

Un halo de lumière provenant des éclairages de la ville de Lorient, illuminait partiellement l'environnement.

C5. Présence d'une trainée ou d'un halo ? Si oui, de quelle couleur ?

Pas de trainée des OVNIS. Seul un éclairage sous chaque engin.

C6. Taille apparente (exprimez les dimensions du phénomène par rapport à un objet familier et/ou en millimètres comptés sur une règle graduée portée à bout de bras) :

Volume de l'ordre de celui d'un véhicule.

C7. Bruit provenant du phénomène (sifflement, bourdonnement, détonation, comparaison avec un bruit connu...) :

Aucun bruit.

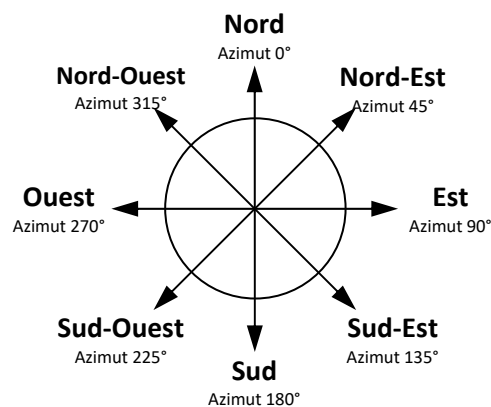
C8. Distance entre vous et le PAN (le phénomène observé), estimée grossièrement (précisez si l'objet est passé devant ou derrière un élément du paysage) :

Hauteur de circulation des OVNIS de l'ordre de 500m.

C9. C10. Position initiale du PAN dans le ciel (début de l'observation) :

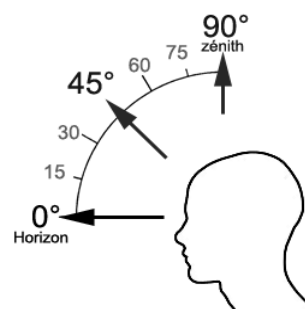
Indiquer un point cardinal (Nord, Sud ...), ou un azimut en degrés par rapport au Nord, ou un repère visuel ou géographique local (bâtiment, village)

Les engins se déplaçaient de sud-sud-ouest vers Nord-nord-est



Indiquer une hauteur en degrés par rapport à l'horizon, ou par rapport à un élément du paysage (ex : 2 fois plus haut que le clocher de l'église)

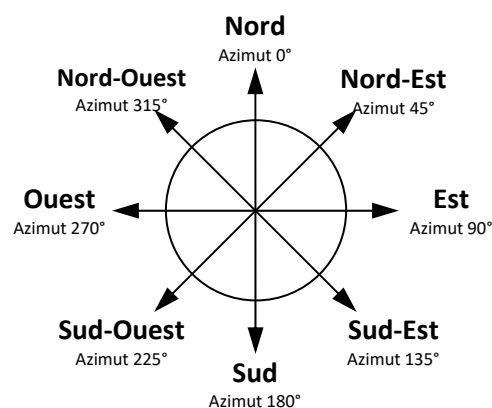
Visualisation à 45° puis 90° au passage à la verticale De la maison.



C11. C12. Position finale du PAN dans le ciel (fin de l'observation) :

Indiquer un point cardinal (Nord, Sud ...), ou un azimut en degrés par rapport au Nord, ou un repère visuel ou géographique local (bâtiment, village)

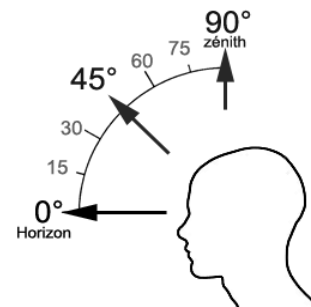
Position finale du PAN = Nord-nord-est



CONFORMEMENT A LA LOI N° 78-17 DU 6 JANVIER 1978 RELATIVE A L'INFORMATIQUE, AUX FICHIERS ET AUX LIBERTES, ET AU DECRET N° 78.774 DU 17 JUILLET 1978, VOUS DISPOSEZ D'UN DROIT DE CONTROLE ET DE RECTIFICATION DE VOS DONNEES PERSONNELLES.
LES DEMANDES SONT A ADRESSER PAR ECRIT AU GEIPAN – COORDONNEES EN DERNIERE PAGE

Indiquer une hauteur en degrés par rapport à l'horizon, ou par rapport à un élément du paysage (ex : 2 fois plus haut que le clocher de l'église)

3 à 4 fois plus haut que les bois jouxtant ma maison.



C13. Trajectoire du phénomène (ligne droite, montante, descendante, avec ou sans changement de direction, courbe, etc.) :

Pas de variation d'altitude des engins. Trajectoire légèrement courbe.

C14. Portion du ciel parcourue par le PAN durant l'observation (ex : un quart du ciel ou de 30° à 40° par rapport à l'horizon, etc.) :

Largeur de bande dans laquelle se trouvaient les OVNIS de l'ordre de 100m.

C15. Effet(s) sur l'environnement (trace(s) au sol, effet(s) sur les êtres vivants ou le matériel) :

RAS

Reconstitution de votre observation

Pour que nous puissions reconstituer le « film » de votre observation, nous devons disposer du maximum d'informations. Concrètement cela implique que nous comprenions tout, du début à la fin de votre observation, et que nous connaissions la direction de déplacement du phénomène ainsi que son altitude. Cette étape est cruciale.

Nous vous proposons trois méthodes complémentaires :

①

Prenez une photo de l'environnement tel qu'il était lors du phénomène, comme si l'appareil photo était vos yeux lors de l'observation. N'hésitez pas à dessiner ce que vous avez observé directement sur les photos.

②

Faites un ou plusieurs croquis de votre observation (voir page suivante) depuis votre point de vue, en incluant l'environnement. Donnez le plus d'éléments possibles afin de nous permettre une bonne compréhension de la scène.

Vous êtes entièrement libre des croquis que vous nous adressez. Mais la précision des couleurs est importante, surtout si le niveau de contraste entre le phénomène observé et l'environnement est faible. Essayez d'être le plus précis possible, quitte à écrire sur le croquis.

Aucun talent en dessin n'est nécessaire. L'essentiel est de nous faire comprendre ce que vous avez vu de manière schématique. Vous pouvez utiliser la page qui suit à cet effet.

③

Réalisez une reconstitution de votre observation sur un ou plusieurs plans. Si vous le pouvez, il s'agit de présenter votre observation par une vue de dessus. Pour cela vous pouvez imprimer une carte de votre lieu d'observation sur Google Map (<http://maps.google.fr>) ou Geoportail (<http://www.geoportail.gouv.fr/accueil>) et y reporter vos différentes positions et directions d'observations.

Comment faire pour « habiller » une photo ou une carte avec vos commentaires ?

Si vous êtes habitués à l'usage des logiciels de dessin ou de retouche d'image (Photoshop, GIMP, Illustrator,...), nous vous conseillons de recourir à ces outils, puis de nous envoyer un fichier au format jpg, png ou pdf.


Si vous ne pouvez pas accéder à ce type de matériel, imprimez une carte des lieux et/ou une photo, dessinez par-dessus et joignez-là au dossier papier ; ou bien scannez ou photographiez le résultat et envoyez-le nous au format jpg, png ou pdf.

CONFORMEMENT A LA LOI N° 78-17 DU 6 JANVIER 1978 RELATIVE A L'INFORMATIQUE, AUX FICHIERS ET AUX LIBERTES, ET AU DECRET N° 78.774 DU 17 JUILLET 1978, VOUS DISPOSEZ D'UN DROIT DE CONTROLE ET DE RECTIFICATION DE VOS DONNEES PERSONNELLES.
LES DEMANDES SONT A ADRESSER PAR ECRIT AU GEIPAN – COORDONNEES EN DERNIERE PAGE

Croquis de votre observation

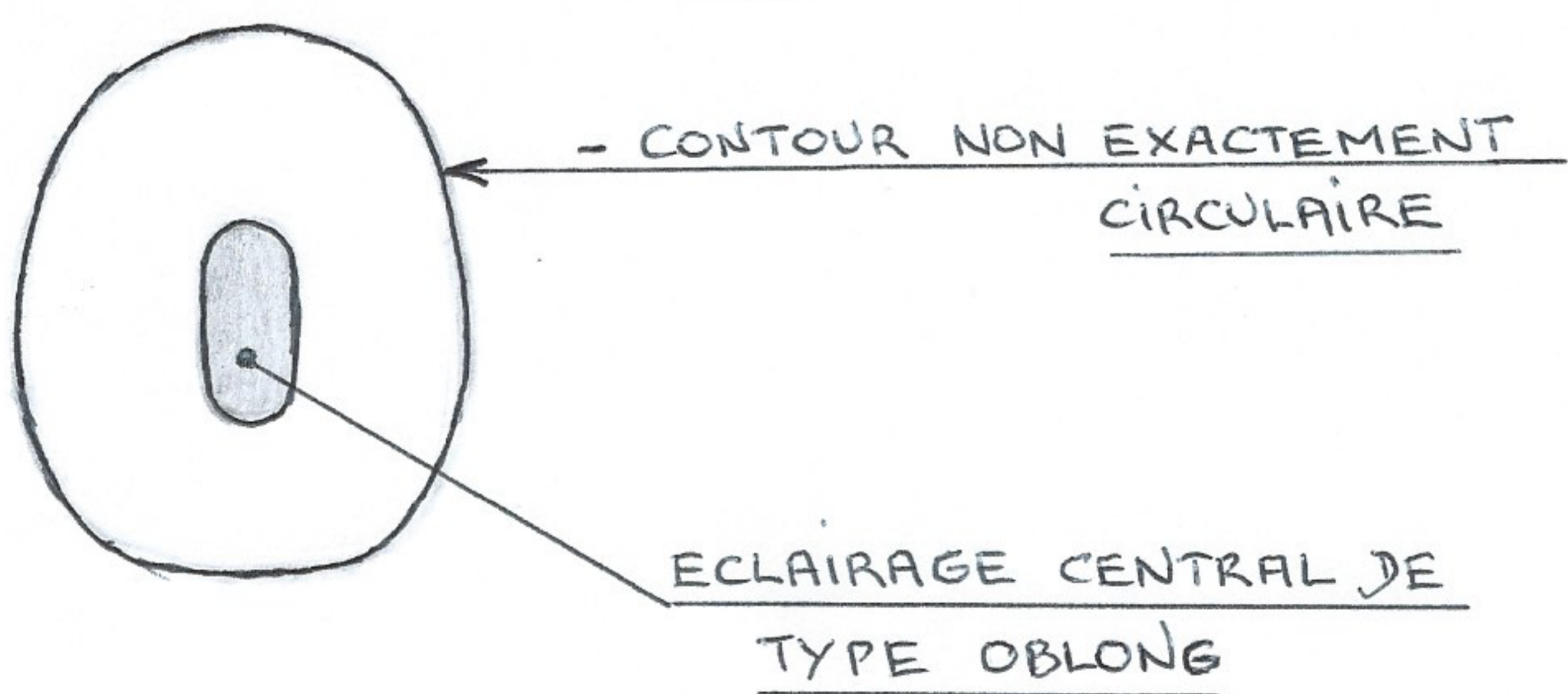
E1. Utilisez cette page pour dessiner votre observation.
Vous êtes entièrement libre de l'élaboration de ce croquis.

1



- OVNI VU DE DESSOUS -

2



CONFORMEMENT A LA LOI N° 78-17 DU 6 JANVIER 1978 RELATIVE A L'INFORMATIQUE, AUX FICHIERS ET AUX LIBERTES, ET AU DECRET N° 78.774 DU 17 JUILLET 1978, VOUS DISPOSEZ D'UN DROIT DE CONTROLE ET DE RECTIFICATION DE VOS DONNEES PERSONNELLES.
LES DEMANDES SONT A ADRESSER PAR ECRIT AU GEIPAN - COORDONNEES EN DERNIERE PAGE

Croquis de votre observation

*E1. Utilisez cette page pour dessiner votre observation.
Vous êtes entièrement libre de l'élaboration de ce croquis.*

VOIR LE CROQUIS ANNEXE A CE DOCUMENT

DESSIN N° 1 – OBSERVATION VECUE

DESSIN N° 2 – VUE DE DESSOUS D'UN OVNI, qui est passé à la verticale de la maison.

NB = Aucune photo n'a été prise lors du passage des OVNIS, car l'on est captivé par l'événement.

Outre cette information, je ne disposais pas à ce moment-là de portable raffiné, permettant une prise de photo de qualité.

Et maintenant ?

E1. Décrivez les émotions que vous avez ressenties pendant et après l'observation :

On est captivé par l'évènement.

E2. Qu'avez-vous fait après votre observation ? En avez-vous parlé ? Comment vos interlocuteurs ont-ils réagi ? Avez-vous fait des recherches pour comprendre ce que vous avez vu ?

J'en ai parlé auprès d'amis ou de la famille. Les interlocuteurs étant dubitatifs...

E3. Quelle interprétation donnez-vous à ce que vous avez observé ? Avez-vous pensé à un phénomène connu ? Quels sont les éléments qui permettent de justifier votre interprétation ? Si vous ne savez pas, avez-vous renoncé à comprendre ? Si oui, quand et pourquoi ?

Il ne s'agissait pas de lanternes thaïlandaises. Cela est certain.

E4. Avant votre observation, quel intérêt portiez-vous aux phénomènes aérospatiaux étranges ?

Intérêt croissant.

E5. Cette observation a-t-elle changé votre avis sur les PAN ?

On ne peut plus douter du phénomène OVNI. Par contre l'interrogation est de savoir ce qu'il y a derrière le phénomène...

E6. Pensez-vous que la science permettra de donner une explication à votre observation ?

Je ne sais pas. Ce que je peux vous assurer c'est qu'il ne s'agissait ni d'« Hawkeye » ni d'« hélicostat », et encore moins d'« Ekranoplan »

E7. Pensez-vous que l'expérience que vous avez vécue a modifié quelque chose dans votre vie ? Qu'il peut y avoir un avant et un après ? Expliquez ce que vous ressentez :

Rien de changé dans ma vie. Mais j'ai vécu un phénomène qui interpelle grandement !

Récapitulatif

Si vous avez déjà témoigné au sujet de ce PAN, veuillez nous préciser auprès de quelle autorité, organisation ou personne en supprimant ou barrant les mentions inutiles dans la liste ci-dessous, et en complétant les informations demandées (plusieurs contacts possibles) :

- **Gendarmerie** (mentionner la brigade et la date) : NON CONTACTEE.....
- **Police** (mentionner le commissariat et la date) : NON CONTACTEE.....
- **GEIPAN** (mentionner le nom du contact et la date) : OUI par le biais de ce message
- **Enquêteur privé** (mentionner le nom du contact et la date) :NON.....
- **Ufologue** (mentionner le nom du contact et la date) : NON
- **Journaliste** (mentionner le nom du contact et la date) : NON
- **Internet** (mentionner le site et la date) : NON.....

Nous autorisez -vous à publier cette dernière information ? **NON**

(elle peut éventuellement permettre de vous identifier si votre identité apparaît sur ce site)

Merci de préciser dans la liste ci-dessous les documents que vous aurez joints ou remplis.

(cocher ou supprimer les mentions inutiles)

Questionnaire

Croquis du phénomène observé (nombre :..2...)

Carte(s) ou plan(s) (nombre :.....)

Photographie(s) de l'observation (nombre :.....)

Vidéo(s) de l'observation (nombre :.....)

Photographie(s) de l'environnement (nombre :..1
.....)

Il vous reste à remplir l'autorisation de publication ci-dessous, qui nous permettra de faire apparaître votre témoignage **anonymisé** sur notre site Internet.

Autorisation de publication de vos informations

(En cas de refus, rayer ou supprimer l'une et/ou l'autre des formules suivantes.)

- J'autorise le GEIPAN à publier ce témoignage et les conclusions associées sur son propre site Internet, après avoir supprimé les informations permettant d'identifier les témoins (nom, adresse...).
- J'autorise le GEIPAN à laisser paraître dans les médias (presse, télévision, Internet) certaines parties de ce témoignage (texte, photos éventuellement retouchées, dessins, schémas, vidéos).

Je, soussigné
certifie la sincérité des renseignements fournis ci-dessus.

Fait à Ploemeur

Le Lundi 30 Avril 2018

Signature

Si vous complétez ce formulaire par ordinateur, insérez votre signature scannée ou tapez simplement votre nom.

Ce questionnaire est à renvoyer :

- Par e-mail avec l'ensemble des pièces numérisées à geipan@cnes.fr

ou

- Par courrier à l'adresse postale suivante, après en avoir fait une copie que vous garderez :

GEIPAN
Centre national d'études spatiales
DSO/DA//GEIPAN
18 avenue Édouard Belin,
31401 TOULOUSE CEDEX 9

Nous vous remercions d'avoir pris le temps de témoigner.

CONFORMEMENT A LA LOI N° 78-17 DU 6 JANVIER 1978 RELATIVE A L'INFORMATIQUE, AUX FICHIERS ET AUX LIBERTES, ET AU DECRET N° 78.774 DU 17 JUILLET 1978, VOUS DISPOSEZ D'UN DROIT DE CONTROLE ET DE RECTIFICATION DE VOS DONNEES PERSONNELLES.
LES DEMANDES SONT A ADRESSER PAR ECRIT AU GEIPAN – COORDONNEES EN DERNIERE PAGE