

| | | | |
|------------|----------|-------|---------------------|
| Code unité | Nmr P.V. | Année | Nmr dossier justice |
| 12879 | 01555 | 2014 | |

| | |
|-----------|-------------|
| Nmr pièce | N° feuillet |
| | 1 / 1 |

Analyse et références

Affaire Observation d'un OVNI sur la commune de PORT SAINTE FOY 33220

Le vendredi 19 septembre 2014 à 11 heures 05 minutes.

Nous soussigné gendarme

Sous le contrôle de Adjudant Chef

Vu l'article L.421-1 du Code de la Sécurité intérieure

Nous trouvant au bureau de notre unité à

apportons les opérations suivantes :

Le 03 septembre 2014 monsieur _____ et sa compagne madame _____ nous signale avoir fait l'observation de trois ovnis depuis leur habitation implantée _____ Les faits se sont déroulés le 15 août 2014 entre 00 heure 05 minutes et 00 heure 36 minutes.

Nous avons pris les déclarations du couple. Madame _____ en voulant voir la lune remarque 2 objets de forme rondes de couleur orange dans le ciel et ne parvient pas à identifier ce qu'elle voit par rapport à ce qu'elle a l'habitude de voir dans le ciel. Elle réveille son compagnon. Les objets ont disparu lorsqu'ils se trouvent devant la fenêtre. Tous deux remarquent alors trois autres objets identiques aux premiers venir de droite et évoluer vers la gauche. Ils réalisent une photographie des objets depuis un téléphone portable de marque WIKO de type CINK slim à 00 heure 07 minutes 45 secondes. Leur observation se termine lorsque les objets disparaissent à l'horizon plein Est à 00 heure 36 minutes (heure affiché sur le four dans la cuisine).

Cf. auditions – pièces n° 2 et 3.

Le questionnaire mis à la disposition sur internet par le groupe GEIPAN du Centre National d'Etudes Spatiales est rempli par les deux témoins et joint à la présente.

Cf. questionnaires – pièces n° 4 et 5.

Nous réalisons des vérifications auprès de l'aérodrome de notre circonscription sur le décollage éventuel d'aéronef. Ses vérifications se révèlent négatives. Aucun appareil même de type drone n'a décollé entre le 14 et le 15 août 2014.

Les vérifications faites auprès des sous préfecture de la DORDOGNE et de LIBOURNE ainsi qu'auprès de l'aviation civile de BORDEAUX quant à la demande d'autorisation de lâcher de lanternes thaïlandaises se révèlent également négatives.

Cf. investigations – pièces n° 6 et 7.

Nous contactons le CNES à toulouse qui nous demande de leur transmettre par mail la copie numérisée de notre procédure et de garder notre original en archives.

Dont procès verbal fait et clos à _____ minutes.

: 19 septembre 2014 à 11 heures 25

L'Agen

(DESTINATAIRES)

[1] - GEIPAN à TOULOUSE CDEX 9

vu et transmis par :

[1] - Archives

| | | | |
|---------------------|-------------------|---------------|---------------------|
| Code unité 12879 | Nmr P.V. 01555 | Année 2014 | Nmr dossier justice |
|---------------------|-------------------|---------------|---------------------|

| | |
|----------------|----------------------|
| Nmr pièce 2 | N° feuillet 1 / 3 |
|----------------|----------------------|

Analyse et références

Affaire

Le mercredi 03 septembre 2014 à 16 heures 10 minutes.

Nous soussigné gendarme

Sous le contrôle de Adjudant Chef

Vu l'article L.421-1 du Code de la Sécurité intérieure

Nous trouvant au bureau de notre unité à

rapportons les opérations suivantes :

Ce jour, nous procédons à l'enquête citée en référence,

IDENTITE DE LA PERSONNE TÉMOIN

Entendons la personne dénommée ci-dessus qui nous déclare : ---

--- Je viens témoigner au sujet de plusieurs objets volants que je n'ai pas pu identifier.---

--- Je m'endormais lorsque ma compagne est arrivée excitée dans la chambre. Elle a allumé la lumière et m'a demandé « Est ce que tu dors, viens vite je viens de voir des objets dans le ciel ». Elle insistait et je me suis levé. Je suis descendu à la fenêtre de la salle à manger mais je n'ai rien vu. Au moment de refermer les volets j'ai vu trois objets sur la droite et j'ai demandé à si c'était ce qu'elle avait vu. C'était bien le cas. J'ai vu ces trois objets de forme ronde.---

Question : Quelles étaient vos occupations juste avant votre observation ?---

Réponse : Je dormais dans la chambre depuis 15 à 20 minutes. Nous regardions un film à la télévision mais je n'ai pas tenu jusqu'à la fin de celui ci. Je suis monté me coucher.---

Question : Quelle est l'adresse précise du lieu d'observation ?---

Réponse : J'habite
33220.---

PORT SAINTE FOY

Question : Où vous trouviez vous exactement ?---

Réponse : Au moment de l'observation j'étais debout dans la salle à manger devant la fenêtre qui donne vers l'EST. Les volets étaient ouverts ainsi que les battants de la fenêtre. Il n'y avait donc pas de vitres lorsque j'ai regardé les objets. La salle à manger se trouve au rez de chaussée.---

Question : Quelle est la date de l'observation et l'heure précise de début de celle ci?---

Réponse : C'était le 15 août 2014. Pour l'heure nous avons un repère puisque lorsque j'ai vu les trois objets j'ai de suite demandé à de prendre une photographie avec son téléphone portable. Celui ci a déclenché à minuit 07 minutes et 45 secondes. Mon observation a commencé 30 secondes avant. ---

Question : Quelle a été la durée de l'observation et l'heure de la fin de celle ci?---

Réponse : J'ai regardé la pendule du four. Il indiquait minuit 36 minutes.---

Question : D'autres témoins ont ils vu le même phénomène que vous ? Quel lien avez vous avec ces personnes?---

Réponse : Oui ma compagne a vu les trois objets et elle vu deux autres objets identiques avant de venir me réveiller. Je n'ai pas vu ces deux premiers objets.---

Question : L'observation s'est faite de façon continue ou discontinue?---

Réponse : Il y a eu une coupure pour ma part car je suis allé chercher mes jumelles, ce qui m'a pris moins d'une minute.---

La personne entendue

L'Agent de Police Judiciaire

A signé au carnet de déclarations

Question : Comment s'est finie cette observation?---

Réponse : Les objets ont disparu au loin. Je les ai suivi avec les jumelles le plus longtemps possible.---

Question : Avez vous vu le phénomène directement de vos yeux?---

Réponse : oui. J'étais bien réveillé de plus surtout au moment de l'observation où je me demandai de quoi il pouvait bien s'agir. Après ils étaient plus loin et je les ai observé au travers de mes jumelles.---

Question : Pouvez vous préciser le modèle de vos jumelles?---

Réponse : Il s'agit de jumelles de fabrication russe de marque TANO de type Oural avec un grossissement de 7X50. ---

Question : Quelles étaient les conditions météorologiques?---

Réponse : Elles étaient parfaites. Il n'y avait aucun nuage. Il n'y a pas eu de changement des conditions durant l'observation.---

Question : Quelles étaient les conditions astronomiques ?

Réponse : La lune était bien visible comme vous pouvez le remarquer sur la photographie prise par Muriel. Je n'ai pas fait attention aux étoiles car les objets étaient lumineux et mon attention était centré sur ceux ci.---

Question : Des équipements dans la maison étaient ils allumés ou actifs pendant l'observation?---

Réponse : J'étais couché et fermait la maison avant son observation. Mis à part la lumière de la chambre et du couloir, tout était éteint. La télévision aussi. ---

Question : Avez vous entendu des bruits lors de l'observation ?

Réponse : Non. C'est curieux d'habitude on entend toujours un bruit de fond venant de la ville mais là rien. Je n'ai perçu aucun bruit provenant des trois objets. ---

Question : Quel était le nombre de phénomènes observés?---

Réponse : Il y avait trois objets distincts mais tous trois identiques.---

Question : Quelle était leur forme?---

Réponse : A l'œil nu je dirai qu'ils étaient parfaitement ronds. Je n'ai pas décelé d'aspect métallique car on en pouvait remarquer que la luminosité qui en émanait. Très forte.---

--- Avec les jumelles j'ai vu un point rond parfait.---

Question : Quelle était la couleur?---

Réponse : A l'œil nu j'ai vu de la couleur orange sur le tiers bas et au dessus un ton jaune blanc. Je le comparerais au métal fondu en métallurgie.---

--- Avec les jumelles je ne voyais plus que de l'orange mais avec les jumelles les objets étaient loin Je n'ai constaté de variations de couleurs ou des scintillements.---

Question : Que pouvez vous me dire sur la luminosité?---

Réponse : La lune était bien claire et intense. Les objets étaient encore plus vifs. Ils diffusaient une lumière plus intense encore.---

Question : Avez vous remarqué la présence d'une traînée ou d'un halo? ---

Réponse : Il n'y avait aucune traînée. Je ne parlerais pas de halo mais la partie haute des objets donnait l'impression d'un rayonnement comme des rayons de soleil.---

Question : Quelle était la taille apparente des objets ?

Réponse : J'ai cette référence de l'avion Transall volant à 500 ou 800 mètres d'altitude. En comparaison je dirais que les objets évoluaient à une hauteur identique. J'avais l'impression d'un vol de surveillance ou de reconnaissance. Chacun des objets étaient moins gros qu'un transall mais plus gros qu'une montgolfière. ---

Question : A quelle distance se trouvaient les objets de vous?---

Réponse : Environ 200 mètres. Je les voyais bien ils étaient juste là. Ils sont passés devant la lune.---

Question : Quelle était la direction d'apparition du phénomène?---

Réponse : Ils venaient de la droite de la fenêtre. Du Sud Est et se dirigeaient vers les coteaux, à gauche, vers le Nord.---

Question : Quelle était la direction de disparition?---

Réponse : Ils allaient vers le Fleix donc plutôt vers l'Est. En fait pendant que je suis allé chercher mes jumelles, les objets ont changé de cap. Je ne les ai pas vu faire mais je l'ai constaté lorsque j'ai repris mon observation. Je précise que tout au long de l'observation l'intervalle entre les trois objets n'a jamais changé. ---

La personne entendue

L'Agent de Police Judiciaire

A signé au carnet de déclarations

Question : A quelle hauteur estimez vous l'apparition du phénomène par rapport à l'horizon?---

Réponse : A 15° .---

Question : A quelle hauteur estimez vous la disparition du phénomène par rapport à l'horizon?

Réponse : A 15° également.---

Question : Pouvez vous définir une trajectoire ?

Réponse : Les objets se déplaçaient lentement au début puis il y a du y avoir une accélération. Je n'ai pas vu cette accélération mais je suis allé chercher les jumelles et avant mon départ les objets étaient avant la lune. A mon retour (j'estime avoir mis 1 minute au maximum avant de revenir avec les jumelles) les trois objets étaient loin. Je les distinguais avec difficulté, de l'ordre du point je dirais. Même avec les jumelles je les voyait moins bien qu'à l'œil nu au début de l'observation. Je n'ai pas observé de modification de trajectoire mais je l'a conclue également. En plus de l'impression d'accélération je dirais que j'ai aussi l'impression d'une modification de trajectoire. Les objets se dirigeaient vers les coteaux sur la droite de la fenêtre et après ils semblaient être passés devant la lune puis avoir viré sur leur droite en direction de l'Est.---

Question : Quelle est la portion du ciel parcourue par le phénomène durant l'observation?

Réponse : Difficile à dire mais tout dans le champ de vision de notre fenêtre. Les objets s'éloignaient vers l'Est sur la fin.---

Question : Avez vous remarqué des effets sur l'environnement ?

Réponse : Non rien de cet ordre.---

Information à l'intéressé :

Les informations vous concernant collectées dans le présent procès-verbal peuvent être enregistrées et utilisées dans un traitement de données à caractère personnel de la gendarmerie nationale .

Vous pouvez obtenir communication de ces données, ainsi que, en cas d'erreur, leur rectification ou leur suppression. Ces droits s'exercent indirectement par l'intermédiaire de la Commission Nationale de l'Informatique et des Libertés (CNIL), 8 rue Vivienne, 75083 Paris CEDEX 02.

Lecture faite par moi des renseignements d'état civil et de la déclaration ci-dessus, j'y persiste et n'ai rien à changer, à y ajouter ou à y retrancher.

le 04 septembre 2014 à 14 heures 20 minutes.

La personne entendue

L'Agent de Police Judiciaire

A signé au carnet de déclarations

| | | | |
|---------------------|-------------------|---------------|---------------------|
| Code unité 12879 | Nmr P.V. 01555 | Année 2014 | Nmr dossier justice |
|---------------------|-------------------|---------------|---------------------|

| | |
|----------------|----------------------|
| Nmr pièce 3 | N° feuillet 1 / 3 |
|----------------|----------------------|

Analyse et références

Affaire

Le jeudi 04 septembre 2014 à 14 heures 20 minutes.

Nous soussigné gendarme

Sous le contrôle de Adjudant Chef

Vu l'article L.421-1 du Code de la Sécurité intérieure

Nous trouvant au bureau de notre unité à

apportons les opérations suivantes :

Ce jour, nous procédons à l'enquête citée en référence,

IDENTITE DE LA PERSONNE TÉMOIN

Entendons la personne dénommée ci-dessus qui nous déclare :

--- Je viens témoigner au sujet de plusieurs objets volants que je n'ai pas pu identifier.---

--- était couché. J'ai voulu voir la lune et j'ai ouvert la fenêtre de la salle à manger. J'ai de suite remarqué deux objets dans le ciel d'une couleur orangée vive. Ca se déplaçait lentement sans bruit. J'ai appelé et réveillé en lui disant qu'il y avait quelque chose et qu'il fallait qu'il vienne voir. J'ai été frustrée car cela avait disparu. Tout à coup trois objets identiques sont apparus sur la droite. Ils étaient identiques aux deux premiers. ---

Question : Quelles étaient vos occupations juste avant votre observation ?---

Réponse : Je regardais la télévision. Il y avait un film sentimental sur TMC avec CANAL SAT. Celle ci était éteinte au moment de mon observation.---

Question : Quelle est l'adresse précise du lieu d'observation ?---

Réponse : J'habite dans la même maison que mon concubin
SAINTE FOY.---

à PORT

Question : Où vous trouviez vous exactement ?---

Réponse : Au moment de l'observation j'étais debout dans la salle à manger devant la fenêtre qui donne vers l'EST. Les volets étaient ouverts ainsi que les battants de la fenêtre. Il n'y avait donc pas de vitres lorsque j'ai regardé les objets. La salle à manger se trouve au rez de chaussée.---

Question : Quelle est la date de l'observation et l'heure précise de début de celle ci?---

Réponse : C'était le 15 août 2014. Pour l'heure nous avons un repère puisque lorsque j'ai vu les trois objets j'ai pris une photographie avec mon téléphone portable. Celui ci a déclenché à minuit 07 minutes et 45 secondes. Mon observation a commencé 30 secondes avant pour les trois objets et au moins 2 à 3 minutes pour les deux premiers objets qui n'y étaient plus eux. ---

Question : Quelle a été la durée de l'observation et l'heure de la fin de celle ci?---

Réponse : Denis a regardé la pendule du four. Il indiquait minuit 36 minutes.---

Question : D'autres témoins ont ils vu le même phénomène que vous ? Quel lien avez vous avec ces personnes?---

Réponse : Oui mon compagnon

Question : L'observation s'est faite de façon continue ou discontinue?---

Réponse : Il y a eu une coupure pour ma part car je suis allée chercher dans la chambre. A mon retour les deux objets n'y étaient plus et après une minute trois autres objets sont venus de la droite.---

La personne entendue

L'Agent de Police Judiciaire

A signé au carnet de déclarations

Question : Comment s'est finie cette observation?---

Réponse : Les objets s'éloignaient et la lumière qui en émanait s'estompait petit à petit en raison de leur éloignement vers l'Est. Les objets sont passés devant la lune avant.---

Question : Avez vous vu le phénomène directement de vos yeux?---

Réponse : oui. Je porte des lunettes de vue de marque TOD'S. J'ai aussi utilisé mon téléphone portable.---

Question : Pouvez vous préciser le modèle de votre téléphone portable?---

Réponse : Il s'agit de WIKO de type CINK slim. ---

Question : Quelles étaient les conditions météorologiques ?---

Réponse : Le ciel était bien dégagé. Il n'y avait pas de nuages et pas de vent. Il faisait bon ni chaud ni orageux.---

Question : Quelles étaient les conditions astronomiques ?

Réponse : La lune était bien visible comme vous pouvez le remarquer sur la photographie. ---

Question : Des équipements dans la maison étaient ils allumés ou actifs pendant l'observation?---

Réponse : Non tout était éteint. ---

Question : Avez vous entendu des bruits lors de l'observation ?

Réponse : Non tout était calme.---

Question : Quel était le nombre de phénomènes observés?---

Réponse : Il y a eu deux puis trois objets. Ils étaient tous identiques. J'ai de suite compris qu'il ne s'agissait pas d'un avion, d'un satellite ou même d'un objet terrestre, pour moi. Je n'ai jamais vu ça avant.---

Question : Quelle était leur forme ?---

Réponse : A l'œil nu je dirai qu'ils étaient parfaitement ronds. Je n'ai pas décelé d'aspect métallique car on en pouvait remarquer que la luminosité qui en émanait. Très forte.---

--- Avec les jumelles j'ai vu un point rond parfait.---

Question : Quelle était la couleur?---

Réponse : La forme était ronde. Je n'ai pas perçu de volume La forme était parfaitement ronde sans excroissance ou appendice. ---

Question : Que pouvez vous me dire sur la luminosité ?---

Réponse : Elle recouvrait entièrement la forme ronde et pour cette raison je ne peux pas vous dire si cet objet avait un aspect métallique. La lumière de couleur orange vive recouvrait toute la surface de l'objet. La lumière était très brillante plus que la lune qui était dans le même champ de vision.---

Question : Avez vous remarqué la présence d'une traînée ou d'un halo ? ---

Réponse : Il n'y avait aucune traînée derrière l'objet et pas de halo non plus.---

Question : Quelle était la taille apparente des objets ?

Réponse : Difficile de répondre à votre question. C'était pas énorme mais pas petit non plus. Ils sont passés devant la lune.---

Question : A quelle distance se trouvaient les objets de vous?---

Réponse : Je ne sais pas. (elle nous désigne un arbre à l'extérieur depuis la fenêtre de notre unité) ça correspond à 150 mètres.---

Question : Quelle était la direction d'apparition du phénomène?---

Réponse : Ils venaient de la droite de la fenêtre et allaient en direction de la gauche en s'éloignant vers la lune.---

Question : Quelle était la direction de disparition?---

Réponse : Vers la Lune. ---

Question : A quelle hauteur estimez vous l'apparition du phénomène par rapport à l'horizon?---

Réponse : Les objets évoluaient sur la circonférence basse de la lune.---

Question : A quelle hauteur estimez vous la disparition du phénomène par rapport à l'horizon ?

Réponse : Légèrement au dessus de l'horizon et tous les objets se déplaçaient à la même hauteur.---

Question : Pouvez vous définir une trajectoire ?

Réponse : Difficile de dire---

Question : Quelle est la portion du ciel parcourue par le phénomène durant l'observation ?

Réponse : Dans le champ de la fenêtre.---

Question : Avez vous remarqué des effets sur l'environnement ?

Réponse : Aucun.---

La personne entendue

L'Agent de Police Judiciaire

A signé au carnet de déclarations

Information à l'intéressé :


Les informations vous concernant collectées dans le présent procès-verbal peuvent être enregistrées et utilisées dans un traitement de données à caractère personnel de la gendarmerie nationale .

Vous pouvez obtenir communication de ces données, ainsi que, en cas d'erreur, leur rectification ou leur suppression. Ces droits s'exercent indirectement par l'intermédiaire de la Commission Nationale de l'Informatique et des Libertés (CNIL), 8 rue Vivienne, 75083 Paris CEDEX 02.

Lecture faite par moi des renseignements d'état civil et de la déclaration ci-dessus, j'y persiste et n'ai rien à changer, à y ajouter ou à y retrancher.

le 04 septembre 2014 à 14 heures 20 minutes.

La personne entendue

L'Agent de Police Judiciaire 

A signé au carnet de déclarations

Madame, Monsieur,

Vous avez été témoin direct, sur le territoire français, d'un phénomène aérospatial qui vous a intrigué et vous souhaitez comprendre ce que vous avez vu.

Afin de pouvoir répondre à vos interrogations, le Centre national d'études spatiales et son service spécialisé le GEIPAN vous proposent une démarche en deux temps :

- Sur le site Internet www.geipan.fr, consultez tout d'abord le guide d'identification des PANs où vous trouverez peut-être une explication à votre observation.
- Si vous n'avez pas trouvé d'explication, remplissez le questionnaire suivant qui nous permettra d'ouvrir une enquête.

direct

- Le questionnaire est individuel et doit être rempli **par le témoin**

la fois

- Le questionnaire ne doit concerner **qu'une seule observation à**

Votre témoignage est capital et peut-être unique. Il va consister à faire un récit de votre observation, à répondre à des questions précises, à réaliser des dessins et croquis ou joindre des photographies pour affiner davantage votre description.

Il est impératif que vous respectiez les consignes mentionnées à chaque étape afin que nous puissions réunir le plus grand nombre d'informations possible au sujet du phénomène observé.

Vous ne devez pas avoir peur de nous en faire part, ni vous sentir ridicule, nous avons l'habitude de recueillir ce type de témoignages.

Les conclusions de notre enquête vous seront transmises personnellement. Une fois anonymisé, votre témoignage sera publié sur notre site web (www.geipan.fr), onglet « Recherche de cas » dans la barre des menus.

Nous vous remercions par avance pour la contribution que vous apportez à nos travaux.

Le responsable du GEIPAN

Votre observation

Nous allons vous demander de restituer le maximum d'informations concernant votre observation. Le plus important est de ne rien omettre : ce sont souvent les détails qui permettent de résoudre les enquêtes. N'hésitez donc pas à donner le maximum d'informations, même si vos souvenirs sont incomplets ou que certains éléments vous paraissent peu importants. Si vous n'êtes plus très sûr de tel ou tel détail, signalez-nous vos doutes, mais, encore une fois, n'omettez rien. Nous devons pouvoir visualiser tout ce que vous avez vu, comme pour refaire le film de votre observation.

Utilisez la fin de cette page pour faire le récit de votre observation et poursuivez sur papier libre autant que vous le désirez :

Votre récit libre de l'observation :

...
était couché . J'ai voulu voir la lune et j'ai ouvert la fenêtre de la salle à manger. J'ai de suite remarqué deux objets dans le ciel et une couleur orangée vive. Ça se déplaçait lentement sans bruit. J'ai appelé et réveillé en lui disant qu'il y avait quelque chose et qu'il fallait qu'il vienne voir. J'ai été frustrée car cela avait disparu. Tout à coup trois objets identiques sont apparus sur la droite. Ils étaient identiques aux 2 premiers.

Conditions d'observation du phénomène

Merci de fournir toutes les informations demandées.

Quelles étaient vos occupations juste avant votre observation ?

Je regardais la télévision, celle-ci était éteinte au moment de l'observation film sur canal SAT. ~~TMC~~ TMC.

Adresse précise du lieu d'observation (rue, ville...):

voir au dessus

Où vous trouviez-vous exactement ? (Merci d'indiquer si vous étiez dans un bâtiment et à quel étage, si vous regardiez à travers une vitre, et à quelle vitesse vous rouliez si vous étiez dans un véhicule.)

J'étais à la maison, dans la salle à manger devant la fenêtre orientée vers l'est, les battants étaient ouverts et je ne regardais pas à travers une vitre.

Date de l'observation : 15.08.2014... **Heure précise de début (en heure locale) :** 20h07

Durée de l'observation ou heure de fin (en heures, minutes, secondes) : ...

5-6 minutes

D'autres témoins ont-ils vu le même phénomène que vous ? Si oui, combien ? Denis

Le cas échéant, merci de leur demander de nous contacter aux coordonnées indiquées en dernière page de ce document.

Quel lien avez-vous avec ces personnes (parents, amis, collègues, voisins) ?


C'est mon compagnon

L'observation s'est faite de façon : continue / ~~discontinue~~

(rayer ou supprimer la mention inutile)

car je suis allée réveiller

Si l'observation s'est faite de façon discontinue, précisez pourquoi elle s'est interrompue et a repris :



Comment s'est finie cette observation ?

les objets s'éloignaient et la lumière s'estompait les objets sont passés devant la lune éloignement vers l'est

Avez-vous vu le phénomène directement de vos yeux ? OUI / NON

(rayer ou supprimer la mention inutile)

Le phénomène a-t-il été observé au travers d'un instrument (lunettes de vue ou de soleil, jumelles, caméra, appareil photo, télescope...)? Si oui, merci de préciser le modèle :

J'ai pris une photo au téléphone portable Wiko slim CINQ
J'ai porté mes lunettes de vue TOUS

Conditions météorologiques (ciel dégagé, nuages, vent, orage, brume, brouillard, pluie, neige, changement des conditions durant l'observation) :

Ciel bien dégagé pas de nuage. Pas de vent. Pas de changement des conditions.

il faisait bon. Pas chaud. pas orageux.

Conditions astronomiques (souvenez-vous de la position de la Lune, du Soleil, de la présence ou non d'étoiles ou de planètes, etc.) :

Oui elle figure sur la photographie. Je ne me souviens pas des étoiles mon attention était focalisée sur les objets

Equipements allumés ou actifs pendant l'observation (phares, radio, TV, lumières...) :

Non. rien tout était éteint.

Bruits lors de l'observation (TV ou radio allumées, passage de véhicules, moteur d'avion, tonnerre...) :

Non. calme

Description du phénomène

Dans vos descriptions, n'hésitez pas à faire des comparaisons avec des objets connus.

Nombre de phénomènes (unique, multiples ou unique puis se divise...) :

2 objets tous identiques
 +
 3 objets
 des suite compris qu'il ne s'agissait pas d'un avion, et un satellite ou objet terrestre. jamais ou ça avant.

Forme :

rend pas de notion de volume. Parfaitement rond sans excroissance ou appendice.

Couleur :

orange uniquement très brillant plus que la lune qui était dans le champ de vision reconnaît entièrement la forme pas de perception d'aspect métallique ou autre.

Luminosité (en comparaison avec des astres connus comme Vénus et la Lune, ou l'éclairage d'un lampadaire, des lumières de voiture, de maison, etc.) :

motif de fabrication mais difficile de déterminer si c'était terrestre ou la lune.

Présence d'une traînée ou d'un halo ? Si oui, de quelle couleur ?

aucune traînée derrière les objets
 Pas de halo

Taille apparente (exprimez les dimensions du phénomène par rapport à un objet familier et/ou en millimètres comptés sur une règle graduée portée à bout de bras) :

difficile de dire c'était pas énorme mais pas petit.
 passé devant la lune.

Bruit provenant du phénomène (sifflement, bourdonnement, détonation, comparaison avec un bruit connu...) :

aucun bruit

Distance entre vous et le PAN (le phénomène observé), estimée grossièrement (précisez si l'objet est passé devant ou derrière un élément du paysage) :

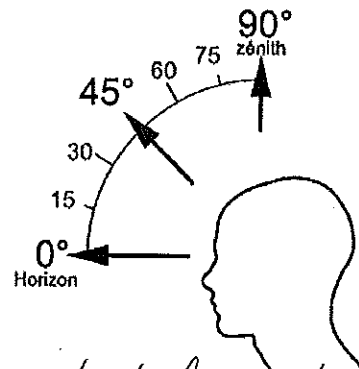
Direction d'apparition du PAN (nord, sud, sud-ouest, etc. ; ou précisez un repère visuel ou géographique local, la direction d'un lieu, etc.) :

venant de la droite en direction de la gauche en s'éloignant vers la lune

Direction de disparition du PAN (nord, sud, sud-ouest, etc. ; ou précisez un repère visuel ou géographique local, la direction d'un lieu, etc.) :

Hauteur d'apparition du PAN par rapport à l'horizon (l'horizon = 0° , le zénith = 90°) :

à déterminer sur la photo
les doigts évoluent sur la circonférence basse
de la lune



Hauteur de disparition du PAN par rapport à l'horizon :

légèrement au dessus de l'horizon

tous les objets étaient sur la même hauteur de déplacement.

Trajectoire du phénomène (ligne droite, montante, descendante, avec ou sans changement de direction, courbe, etc.) :

ligne droite rectiligne aucun changement
vitesse constante.

Portion du ciel parcourue par le PAN durant l'observation (ex : un quart du ciel ou de 30° à 40° par rapport à l'horizon, etc.) :

Effet(s) sur l'environnement (trace(s) au sol, effet(s) sur les êtres vivants ou le matériel) :

Aucun

Reconstitution de votre observation

Pour que nous puissions reconstituer le « film » de votre observation, nous devons disposer du maximum d'informations. Concrètement cela implique que nous comprenions tout, du début à la fin de votre observation, et que nous connaissions la direction de déplacement du phénomène ainsi que son altitude. Cette étape est cruciale.

Nous vous proposons trois méthodes complémentaires :

①

Prenez une photo de l'environnement tel qu'il était lors du phénomène, comme si l'appareil photo était vos yeux lors de l'observation. N'hésitez pas à dessiner ce que vous avez observé directement sur les photos.

②

Faites un ou plusieurs croquis de votre observation (voir page suivante) depuis votre point de vue, en incluant l'environnement. Donnez le plus d'éléments possibles afin de nous permettre une bonne compréhension de la scène.

Vous êtes entièrement libre des croquis que vous nous adressez. Mais la précision des couleurs est importante, surtout si le niveau de contraste entre le phénomène observé et l'environnement est faible. Essayez d'être le plus précis possible, quitte à écrire sur le croquis.

Aucun talent en dessin n'est nécessaire. L'essentiel est de nous faire comprendre ce que vous avez vu de manière schématique. Vous pouvez utiliser la page qui suit à cet effet.

③

Réalisez une reconstitution de votre observation sur un ou plusieurs plans. Si vous le pouvez, il s'agit de présenter votre observation par une vue de dessus. Pour cela vous pouvez imprimer une carte de votre lieu d'observation sur Google Map (<http://maps.google.fr>) ou Geoportail (<http://www.geoportail.gouv.fr/accueil>) et y reporter vos différentes positions et directions d'observations.

Comment faire pour « habiller » une photo ou une carte avec vos commentaires ?

Si vous êtes habitués à l'usage des logiciels de dessin ou de retouche d'image (Photoshop, GIMP, Illustrator,...), nous vous conseillons de recourir à ces outils, puis de nous envoyer un fichier au format jpg, png ou pdf.

Si vous ne pouvez pas accéder à ce type de matériel, imprimez une carte des lieux et/ou une photo, dessinez par-dessus et joignez-là au dossier papier ✓ou

· bien scannez ou photographiez le résultat et envoyez-le nous au format jpg, png ou pdf.

Croquis de votre observation

*Utilisez cette page pour dessiner votre observation.
Vous êtes entièrement libre de l'élaboration de ce croquis.*

Et maintenant ?

Décrivez les émotions que vous avez ressenties pendant et après l'observation :

J'étais surprise et inquiète. Je ne suis pas parvenu à identifier ce que je voyais et où mon inquiétude

Qu'avez-vous fait après votre observation ? En avez-vous parlé ? Comment vos interlocuteurs ont-ils réagi ? Avez-vous fait des recherches pour comprendre ce que vous avez vu ?

Parlé à mon fils le lendemain. Ma collègue de travail le lendemain.
 Réaction du fils => a parlé des lanternes thaïlandaises à partir d'un PAN en dardogre qu'il a recensé sur internet au mois de juin.
 collègue => elle avait déjà parlé de cela car sa grand mère avait vu quelque chose donc elle l'a corrigé.
 oui sur internet pour voir les fameuses lanternes thaïlandaises. Je n'ai pas reconnu les lanternes comme ça que j'ai vu.

Quelle interprétation donnez-vous à ce que vous avez observé ? Avez-vous pensé à un phénomène connu ? Quels sont les éléments qui permettent de justifier votre interprétation ? Si vous ne savez pas, avez-vous renoncé à comprendre ? Si oui, quand et pourquoi ?

J'ai pensé à quelque chose de ténébreux. ou puisque je témoigne

Avant votre observation, quel intérêt portiez-vous aux phénomènes aérospatiaux étranges ? Aviez-vous une opinion précise sur le sujet ? Laquelle ? Sur quoi la fondiez-vous ?

J'y crois. je pense que cela existe. Je regarde occasionnellement internet 1 fois par mois. Je sais qu'il ya de l'info sur internet mais j'ai l'intime conviction que de vrais documents circulent sur le sujet. Je pense que nous ne sommes pas seuls dans cette immensité.

Cette observation a-t-elle changé votre avis sur les phénomènes aérospatiaux non identifiés ? Si oui, expliquez ce que vous pensez maintenant :

C'est la première fois que je fais une observation. Un avion chignote fait du bruit. cela n'a pas été le cas.

Pensez-vous que la science permettra de donner une explication à votre observation ?

J'espère

Récapitulatif

Si vous avez déjà témoigné au sujet de ce PAN, veuillez nous préciser auprès de quelle autorité, organisation ou personne en supprimant ou barrant les mentions inutiles dans la liste ci-dessous, et en complétant les informations demandées (plusieurs contacts possibles)

- **Gendarmerie** (mentionner la brigade et la date) :
- **Police** (mentionner le commissariat et la date) :
- **GEIPAN** (mentionner le nom du contact et la date) :
- **Enquêteur privé** (mentionner le nom du contact et la date) :
- **Ufologue** (mentionner le nom du contact et la date) :
- **Journaliste** (mentionner le nom du contact et la date) :
- **Internet** (mentionner le site et la date) :

Merci de préciser dans la liste ci-dessous les documents que vous aurez joints ou remplis.

(cocher ou supprimer les mentions inutiles)

- Questionnaire
- Croquis du phénomène observé (nombre :.....)
- Carte(s) ou plan(s) (nombre :.....)
- Photographie(s) de l'observation
(nombre :.....)
- Vidéo(s) de l'observation (nombre :.....)
- Photographie(s) de l'environnement
(nombre :.....)

Il vous reste à remplir l'autorisation de publication ci-dessous, qui nous permettra de faire apparaître votre témoignage **anonymisé** sur notre site Internet.

Autorisation de publication de vos informations

(En cas de refus, rayer ou supprimer l'une et/ou l'autre des formules suivantes.)

- J'autorise le GEIPAN à publier ce témoignage sur son propre site Internet, après avoir supprimé les informations permettant d'identifier les témoins (nom, adresse...).
- J'autorise le GEIPAN à laisser paraître dans les médias (presse, télévision, Internet) certaines parties de ce témoignage (~~texte photos éventuellement retouchées~~).

Je,
soussigné N. S. D. M. R.
....., certifie la sincérité des renseignements fournis ci-dessus.

Fait à V. E. 2 N. E.

le 30 Août 2014

Si vous complétez ce formulaire par ordinateur, insérez votre signature scannée ou tapez simplement votre nom.

Ce questionnaire est à renvoyer :

- Par e-mail avec l'ensemble des pièces numérisées à geipan@cnes.fr

ou

- Par courrier à l'adresse postale suivante, après en avoir fait une copie que vous garderez :

GEIPAN
Centre national d'études spatiales
DCT/DA/GEIPAN
18 avenue Édouard Belin,
31401 TOULOUSE CEDEX 9

| Code unité | Nmr P.V. | Année | Nmr dossier justice |
|------------|----------|-------|---------------------|
| 12879 | 01555 | 2014 | |

| Nmr pièce | N° feuillet |
|-----------|-------------|
| 6 | 1 / 1 |

Le vendredi 19 septembre 2014 à 08 heures 50 minutes.

Nous soussigné gendarme

Vu l'article L.421-1 du Code de la Sécurité Intérieure

Nous trouvant au bureau de notre unité à

rapportons les opérations suivantes :

ENQUÊTE

Poursuivant l'enquête en cours, nous prenons attache avec l'aérodrome implanté sur notre secteur au lieu dit Rochefort sur la commune de FOUGUEYROLLES 24.

Sur le site il nous est confirmé qu'aucun aéronef n'a décollé de l'aérodrome. Interrogé sur le décollage de drones depuis la piste, il nous est indiqué que le dernier drone a décollé en janvier 2014.

Nous prenons également attache avec les préfectures de la DORDOGNE et de la GIRONDE afin de déterminer si des demandes d'autorisation de lâcher des lanternes thaïlandaises leur ont été adressées pour la nuit du 14 au 15 août 2014.

La sous préfecture de LIBOURNE n'a pas reçu de demande pour le mois d'août sur l'arrondissement. Il en est de même pour la sous préfecture de BERGERAC.

L'aviation civile à BORDEAUX précise que toutes les demandes sont envoyées à leur service. Pour la nuit du 14 au 15 août ils n'ont reçu aucune demande sur le secteur nous concernant. Il y a eu une demande pour ARSAC dans le médoc mais cet endroit est trop éloigné de notre circonscription en prenant en compte que l'autonomie de vol des lanternes est de 15 minutes et que la vitesse est tributaire de la force du vent.

Dont procès verbal fait et clos à
minutes.

le 19 septembre 2014 à 10 heures 40

L'Agent de Police Judiciaire

| Code unité | Nmr P.V. | Année | Nmr dossier justice |
|------------|----------|-------|---------------------|
| 12879 | 01555 | 2014 | |

| Nmr pièce | N° feuillet |
|-----------|-------------|
| 7 | 1 / 1 |

Le vendredi 19 septembre 2014 à 10 heures 45 minutes.

Nous soussigné gendarme

Vu les articles 20, 21-1 et 75 à 78 du Code de Procédure Pénale.

Nous trouvant au bureau de notre unité à

apportons les opérations suivantes :

ENQUÊTE

Poursuivant l'enquête en cours, nous exploitons la photographie prise par les témoins. Ce cliché est pris depuis l'intérieur de l'habitation et plus précisément de la fenêtre du salon orienté plein Est.

La photographie est prise de nuit et il est facile de distinguer la lune et trois objets lumineux à droite de celle ci.

Un dernier élément lumineux est en bas de la photographie. Nous identifions celui ci comme la façade d'une habitation illuminée par l'éclairage public. Une vérification positive est faite de nuit pour confirmation de cette hypothèse et de jour pour situer les habitations alentour.

Dont procès verbal fait et clos à
minutes.

le 19 septembre 2014 à 10 heures 55

L'Agent de Police Judiciaire

Madame, Monsieur,

Vous avez été témoin direct, sur le territoire français, d'un phénomène aérospatial qui vous a intrigué et vous souhaitez comprendre ce que vous avez vu.

Afin de pouvoir répondre à vos interrogations, le Centre national d'études spatiales et son service spécialisé le GEIPAN vous proposent une démarche en deux temps :

- Sur le site Internet www.geipan.fr, consultez tout d'abord le guide d'identification des PANs où vous trouverez peut-être une explication à votre observation.
- Si vous n'avez pas trouvé d'explication, remplissez le questionnaire suivant qui nous permettra d'ouvrir une enquête.

direct

- Le questionnaire est individuel et doit être rempli **par le témoin**

la fois

- Le questionnaire ne doit concerner **qu'une seule observation à**

Votre témoignage est capital et peut-être unique. Il va consister à faire un récit de votre observation, à répondre à des questions précises, à réaliser des dessins et croquis ou joindre des photographies pour affiner davantage votre description.

Il est impératif que vous respectiez les consignes mentionnées à chaque étape afin que nous puissions réunir le plus grand nombre d'informations possible au sujet du phénomène observé.

Vous ne devez pas avoir peur de nous en faire part, ni vous sentir ridicule, nous avons l'habitude de recueillir ce type de témoignages.

Les conclusions de notre enquête vous seront transmises personnellement. Une fois anonymisé, votre témoignage sera publié sur notre site web (www.geipan.fr), onglet « Recherche de cas » dans la barre des menus.

Nous vous remercions par avance pour la contribution que vous apportez à nos travaux.

Le responsable du GEIPAN

État civil et coordonnées (réponse indispensable)

Les informations contenues dans cette page sont strictement confidentielles et ne seront pas divulguées.

Nom de naissance : SCOTT épouse

Prénom : Musiel

Date de naissance : 26.02.1965 à BERGERAC

Sexe : F / (rayer ou supprimer la mention inutile)

Adresse domicile : 16 bis rue Henri Fredet

Code postal : 33220 Ville : PORT STE FOY

e-mail : musiel.scott@live.fr

Tel. portable : 06 20 30 59 34

Tel. bureau :

Activité professionnelle : Secrétaire

Niveau d'études : CAP



Votre observation

Nous allons vous demander de restituer le maximum d'informations concernant votre observation. Le plus important est de ne rien omettre : ce sont souvent les détails qui permettent de résoudre les enquêtes. N'hésitez donc pas à donner le maximum d'informations, même si vos souvenirs sont incomplets ou que certains éléments vous paraissent peu importants. Si vous n'êtes plus très sûr de tel ou tel détail, signalez-nous vos doutes, mais, encore une fois, n'omettez rien. Nous devons pouvoir visualiser tout ce que vous avez vu, comme pour refaire le film de votre observation.

Utilisez la fin de cette page pour faire le récit de votre observation et poursuivez sur papier libre autant que vous le désirez :

Votre récit libre de l'observation :

...
était couché . J'ai voulu voir la lune et j'ai ouvert la fenêtre de la salle à manger. J'ai de suite remarqué deux objets dans le ciel et une couleur orangée vive. Ça se déplaçait lentement sans bruit. J'ai appelé et réveillé en lui disant qu'il y avait quelque chose et qu'il fallait qu'il vienne voir. J'ai été frustrée car cela avait disparu. Tout à coup trois objets identiques sont apparus sur la droite. Ils étaient identiques aux 2 premiers.

Conditions d'observation du phénomène

Merci de fournir toutes les informations demandées.

Quelles étaient vos occupations juste avant votre observation ?

Je regardais la télévision, celle-ci était éteinte au moment de l'observation film sur canal SAT. ~~TMC~~ TMC.

Adresse précise du lieu d'observation (rue, ville...):

voir au dessus

Où vous trouviez-vous exactement ? (Merci d'indiquer si vous étiez dans un bâtiment et à quel étage, si vous regardiez à travers une vitre, et à quelle vitesse vous rouliez si vous étiez dans un véhicule.)

J'étais à la maison, dans la salle à manger devant la fenêtre orientée vers l'est, les battants étaient ouverts et je ne regardais pas à travers une vitre.

Date de l'observation : 15.08.2014... **Heure précise de début (en heure locale) :** 20h07

Durée de l'observation ou heure de fin (en heures, minutes, secondes) : ...

5-6 minutes

D'autres témoins ont-ils vu le même phénomène que vous ? Si oui, combien ? Denis

Le cas échéant, merci de leur demander de nous contacter aux coordonnées indiquées en dernière page de ce document.

Quel lien avez-vous avec ces personnes (parents, amis, collègues, voisins) ?


C'est mon compagnon

L'observation s'est faite de façon : continue / ~~discontinue~~

(rayer ou supprimer la mention inutile)

car je suis allée réveiller

Si l'observation s'est faite de façon discontinue, précisez pourquoi elle s'est interrompue et a repris :



Comment s'est finie cette observation ?

les objets s'éloignaient et la lumière s'estompait les objets sont passés devant la lune éloignement vers l'est

Avez-vous vu le phénomène directement de vos yeux ? OUI / NON
(rayer ou supprimer la mention inutile)

Le phénomène a-t-il été observé au travers d'un instrument (lunettes de vue ou de soleil, jumelles, caméra, appareil photo, télescope...) ? **Si oui, merci de préciser le modèle :**

J'ai pris une photo au téléphone portable Wiko slim CINQUE
J'ai porté mes lunettes de vue TOUS

Conditions météorologiques (ciel dégagé, nuages, vent, orage, brume, brouillard, pluie, neige, changement des conditions durant l'observation) :

Ciel bien dégagé pas de nuage. Pas de vent. Pas de changement des conditions.
il faisait bon. Pas chaud. pas orageux.

Conditions astronomiques (souvenez-vous de la position de la Lune, du Soleil, de la présence ou non d'étoiles ou de planètes, etc.) :

Oui elle figure sur la photographie. Je ne me souviens pas des étoiles mon attention était focalisée sur les objets

Equipements allumés ou actifs pendant l'observation (phares, radio, TV, lumières...) :

Non. rien tout était éteint.

Bruits lors de l'observation (TV ou radio allumées, passage de véhicules, moteur d'avion, tonnerre...) :

Non. calme

Description du phénomène

Dans vos descriptions, n'hésitez pas à faire des comparaisons avec des objets connus.

Nombre de phénomènes (unique, multiples ou unique puis se divise...) :

2 objets tous identiques
 +
 3 objets
 des suite compris qu'il ne s'agissait pas d'un avion, et un satellite ou objet terrestre. jamais ou ça avant.

Forme :

rend pas de notion de volume. Parfaitement rond sans excroissance ou appendice.

Couleur :

orange uniquement très brillant plus que la lune qui était dans le champ de vision reconnaît entièrement la forme pas de perception d'aspect métallique ou autre.

Luminosité (en comparaison avec des astres connus comme Vénus et la Lune, ou l'éclairage d'un lampadaire, des lumières de voiture, de maison, etc.) :

motif de fabrication mais difficile de déterminer si c'était terrestre ou la lune.

Présence d'une traînée ou d'un halo ? Si oui, de quelle couleur ?

aucune traînée derrière les objets
 Pas de halo

Taille apparente (exprimez les dimensions du phénomène par rapport à un objet familier et/ou en millimètres comptés sur une règle graduée portée à bout de bras) :

difficile de dire c'était pas énorme mais pas petit.
 passé devant la lune.

Bruit provenant du phénomène (sifflement, bourdonnement, détonation, comparaison avec un bruit connu...) :

aucun bruit

Distance entre vous et le PAN (le phénomène observé), estimée grossièrement (précisez si l'objet est passé devant ou derrière un élément du paysage) :

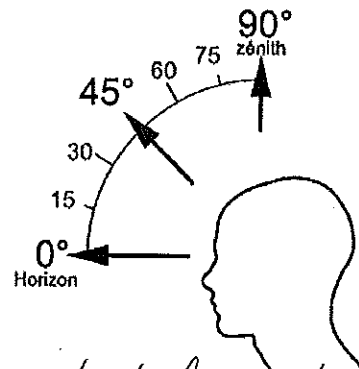
Direction d'apparition du PAN (nord, sud, sud-ouest, etc. ; ou précisez un repère visuel ou géographique local, la direction d'un lieu, etc.) :

venant de la droite en direction de la gauche en s'éloignant vers la lune

Direction de disparition du PAN (nord, sud, sud-ouest, etc. ; ou précisez un repère visuel ou géographique local, la direction d'un lieu, etc.) :

Hauteur d'apparition du PAN par rapport à l'horizon (l'horizon = 0°, le zénith = 90°) :

à déterminer sur la photo
les doigts évoluent sur la circonférence basse
de la lune



Hauteur de disparition du PAN par rapport à l'horizon :

légèrement au dessus de l'horizon

tous les objets étaient sur la même hauteur de déplacement.

Trajectoire du phénomène (ligne droite, montante, descendante, avec ou sans changement de direction, courbe, etc.) :

ligne droite rectiligne aucun changement
vitesse constante.

Portion du ciel parcourue par le PAN durant l'observation (ex : un quart du ciel ou de 30° à 40° par rapport à l'horizon, etc.) :

Effet(s) sur l'environnement (trace(s) au sol, effet(s) sur les êtres vivants ou le matériel) :

Aucun

Reconstitution de votre observation

Pour que nous puissions reconstituer le « film » de votre observation, nous devons disposer du maximum d'informations. Concrètement cela implique que nous comprenions tout, du début à la fin de votre observation, et que nous connaissions la direction de déplacement du phénomène ainsi que son altitude. Cette étape est cruciale.

Nous vous proposons trois méthodes complémentaires :

①

Prenez une photo de l'environnement tel qu'il était lors du phénomène, comme si l'appareil photo était vos yeux lors de l'observation. N'hésitez pas à dessiner ce que vous avez observé directement sur les photos.

②

Faites un ou plusieurs croquis de votre observation (voir page suivante) depuis votre point de vue, en incluant l'environnement. Donnez le plus d'éléments possibles afin de nous permettre une bonne compréhension de la scène.

Vous êtes entièrement libre des croquis que vous nous adressez. Mais la précision des couleurs est importante, surtout si le niveau de contraste entre le phénomène observé et l'environnement est faible. Essayez d'être le plus précis possible, quitte à écrire sur le croquis.

Aucun talent en dessin n'est nécessaire. L'essentiel est de nous faire comprendre ce que vous avez vu de manière schématique. Vous pouvez utiliser la page qui suit à cet effet.

③

Réalisez une reconstitution de votre observation sur un ou plusieurs plans. Si vous le pouvez, il s'agit de présenter votre observation par une vue de dessus. Pour cela vous pouvez imprimer une carte de votre lieu d'observation sur Google Map (<http://maps.google.fr>) ou Geoportail (<http://www.geoportail.gouv.fr/accueil>) et y reporter vos différentes positions et directions d'observations.

Comment faire pour « habiller » une photo ou une carte avec vos commentaires ?

Si vous êtes habitués à l'usage des logiciels de dessin ou de retouche d'image (Photoshop, GIMP, Illustrator,...), nous vous conseillons de recourir à ces outils, puis de nous envoyer un fichier au format jpg, png ou pdf.

Si vous ne pouvez pas accéder à ce type de matériel, imprimez une carte des lieux et/ou une photo, dessinez par-dessus et joignez-là au dossier papier ✓ou

bien scannez ou photographiez le résultat et envoyez-le nous au format jpg, png ou pdf.

Croquis de votre observation

*Utilisez cette page pour dessiner votre observation.
Vous êtes entièrement libre de l'élaboration de ce croquis.*

Et maintenant ?

Décrivez les émotions que vous avez ressenties pendant et après l'observation :

J'étais surprise et inquiète. Je ne suis pas parvenu à identifier ce que je voyais et où mon inquiétude

Qu'avez-vous fait après votre observation ? En avez-vous parlé ? Comment vos interlocuteurs ont-ils réagi ? Avez-vous fait des recherches pour comprendre ce que vous avez vu ?

Parlé à mon fils le lendemain. Ma collègue de travail le lendemain.
 Réaction du fils => a parlé des lanternes thaïlandaises à partir d'un PAN en dardogre qu'il a recensé sur internet au mois de juin.
 collègue => elle avait déjà parlé de cela car sa grand mère avait vu quelque chose donc elle l'a corrigé.
 oui sur internet pour voir les fameuses lanternes thaïlandaises. Je n'ai pas reconnu les lanternes comme ça que j'ai vu.

Quelle interprétation donnez-vous à ce que vous avez observé ? Avez-vous pensé à un phénomène connu ? Quels sont les éléments qui permettent de justifier votre interprétation ? Si vous ne savez pas, avez-vous renoncé à comprendre ? Si oui, quand et pourquoi ?

J'ai pensé à quelque chose de tenebreux. ou puisque je témoigne

Avant votre observation, quel intérêt portiez-vous aux phénomènes aérospatiaux étranges ? Aviez-vous une opinion précise sur le sujet ? Laquelle ? Sur quoi la fondiez-vous ?

J'y crois. je pense que cela existe. Je regarde occasionnellement internet 1 fois par mois. Je sais qu'il ya de l'info sur internet mais j'ai l'intime conviction que de vrais documents circulent sur le sujet. Je pense que nous ne sommes pas seuls dans cette immensité.

Cette observation a-t-elle changé votre avis sur les phénomènes aérospatiaux non identifiés ? Si oui, expliquez ce que vous pensez maintenant :

C'est la première fois que je fais une observation. Un avion chignote fait du bruit. cela n'a pas été le cas.

Pensez-vous que la science permettra de donner une explication à votre observation ?

J'espère

Récapitulatif

Si vous avez déjà témoigné au sujet de ce PAN, veuillez nous préciser auprès de quelle autorité, organisation ou personne en supprimant ou barrant les mentions inutiles dans la liste ci-dessous, et en complétant les informations demandées (plusieurs contacts possibles)

- **Gendarmerie** (mentionner la brigade et la date) :
- **Police** (mentionner le commissariat et la date) :
- **GEIPAN** (mentionner le nom du contact et la date) :
- **Enquêteur privé** (mentionner le nom du contact et la date) :
- **Ufologue** (mentionner le nom du contact et la date) :
- **Journaliste** (mentionner le nom du contact et la date) :
- **Internet** (mentionner le site et la date) :

Merci de préciser dans la liste ci-dessous les documents que vous aurez joints ou remplis.

(cocher ou supprimer les mentions inutiles)

- Questionnaire
- Croquis du phénomène observé (nombre :.....)
- Carte(s) ou plan(s) (nombre :.....)
- Photographie(s) de l'observation
(nombre :.....)
- Vidéo(s) de l'observation (nombre :.....)
- Photographie(s) de l'environnement
(nombre :.....)

Il vous reste à remplir l'autorisation de publication ci-dessous, qui nous permettra de faire apparaître votre témoignage **anonymisé** sur notre site Internet.

Autorisation de publication de vos informations

(En cas de refus, rayer ou supprimer l'une et/ou l'autre des formules suivantes.)

- J'autorise le GEIPAN à publier ce témoignage sur son propre site Internet, après avoir supprimé les informations permettant d'identifier les témoins (nom, adresse...).
- J'autorise le GEIPAN à laisser paraître dans les médias (presse, télévision, Internet) certaines parties de ce témoignage (~~texte photos éventuellement retouchées~~).

Je,
soussigné N. S. D. M. R.
....., certifie la sincérité des renseignements fournis ci-dessus.

Fait à V. E. 2 N. E.

le 30 Août 2014

Si vous complétez ce formulaire par ordinateur, insérez votre signature scannée ou tapez simplement votre nom.

Ce questionnaire est à renvoyer :

- Par e-mail avec l'ensemble des pièces numérisées à geipan@cnes.fr

ou

- Par courrier à l'adresse postale suivante, après en avoir fait une copie que vous garderez :

GEIPAN
Centre national d'études spatiales
DCT/DA/GEIPAN
18 avenue Édouard Belin,
31401 TOULOUSE CEDEX 9

Madame, Monsieur,

Vous avez été témoin direct, sur le territoire français, d'un phénomène aérospatial qui vous a intrigué et vous souhaitez comprendre ce que vous avez vu.

Afin de pouvoir répondre à vos interrogations, le Centre national d'études spatiales et son service spécialisé le GEIPAN vous proposent une démarche en deux temps :

- Sur le site Internet www.geipan.fr, consultez tout d'abord le guide d'identification des PANs où vous trouverez peut-être une explication à votre observation.
- Si vous n'avez pas trouvé d'explication, remplissez le questionnaire suivant qui nous permettra d'ouvrir une enquête.

direct

○ Le questionnaire est individuel et doit être rempli **par le témoin**

la fois

○ Le questionnaire ne doit concerner **qu'une seule observation** à

Votre témoignage est capital et peut-être unique. Il va consister à faire un récit de votre observation, à répondre à des questions précises, à réaliser des dessins et croquis ou joindre des photographies pour affiner davantage votre description.

Il est impératif que vous respectiez les consignes mentionnées à chaque étape afin que nous puissions réunir le plus grand nombre d'informations possible au sujet du phénomène observé.

Vous ne devez pas avoir peur de nous en faire part, ni vous sentir ridicule, nous avons l'habitude de recueillir ce type de témoignages.

Les conclusions de notre enquête vous seront transmises personnellement. Une fois anonymisé, votre témoignage sera publié sur notre site web (www.geipan.fr), onglet « Recherche de cas » dans la barre des menus.

Nous vous remercions par avance pour la contribution que vous apportez à nos travaux.

Le responsable du GEIPAN

Votre observation

Nous allons vous demander de restituer le maximum d'informations concernant votre observation. Le plus important est de ne rien omettre : ce sont souvent les détails qui permettent de résoudre les enquêtes. N'hésitez donc pas à donner le maximum d'informations, même si vos souvenirs sont incomplets ou que certains éléments vous paraissent peu importants. Si vous n'êtes plus très sûr de tel ou tel détail, signalez-nous vos doutes, mais, encore une fois, n'omettez rien. Nous devons pouvoir visualiser tout ce que vous avez vu, comme pour refaire le film de votre observation.

Utilisez la fin de cette page pour faire le récit de votre observation et poursuivez sur papier libre autant que vous le désirez :

Votre récit libre de l'observation :

Je m'endormais lorsque ma compagne est arrivée excitée. Elle a allumé la lumière " Est ce que tu dors, Viens vite je viens de voir des objets dans le ciel " Elle insistait et je me suis levé. Je suis descendu à la fenêtre mais je n'ai rien vu. Au moment de refermer les volets j'ai vu trois objets sur la droite et j'ai demandé à si c'était ce qu'elle avait vu. C'était bien le cas. J'ai vu ces trois objets de formes rondes.

Conditions d'observation du phénomène

Merci de fournir toutes les informations demandées.

Quelles étaient vos occupations juste avant votre observation ?

je dormais depuis 15 à 20 minutes.

Adresse précise du lieu d'observation (rue, ville...):

adresse.

Où vous trouviez-vous exactement ? (Merci d'indiquer si vous étiez dans un bâtiment et à quel étage, si vous regardiez à travers une vitre, et à quelle vitesse vous rouliez si vous étiez dans un véhicule.)

devant la fenêtre vitre ouverte.

J'ai demandé à prendre une photo 30 secondes après

Date de l'observation :/...../..... **Heure précise de début (en heure locale) :**

à la pendule du jour. 00h36 à la fin de l'observation.

Durée de l'observation ou heure de fin (en heures, minutes, secondes) : ...

D'autres témoins ont-ils vu le même phénomène que vous ? Si oui, combien ?

Le cas échéant, merci de leur demander de nous contacter aux coordonnées indiquées en dernière page de ce document.

Quel lien avez-vous avec ces personnes (parents, amis, collègues, voisins) ?

L'observation s'est faite de façon : continue / discontinue
(rayer ou supprimer la mention inutile) *il y a eu une coupure le temps d'aller chercher les jumelles.*

Si l'observation s'est faite de façon discontinue, précisez pourquoi elle s'est interrompue et a repris :

Comment s'est finie cette observation ?

les objets ont disparu je les ai suivis à la jumelle.

Avez-vous vu le phénomène directement de vos yeux ? **OUI** / NON

(rayer ou supprimer la mention inutile) *J'étais bien recouvert surtout au moment de l'observation*

Le phénomène a-t-il été observé au travers d'un instrument (lunettes de vue ou de soleil, jumelles, caméra, appareil photo, télescope...)? **Si oui, merci de préciser le modèle :**

les jumelles => fabricant russe ~~SAND~~ TANO type oval 7x50.

Conditions météorologiques (ciel dégagé, nuages, vent, orage, brume, brouillard, pluie, neige, changement des conditions durant l'observation) :

Parfaites : lune présente.

Conditions astronomiques (souvenez-vous de la position de la Lune, du Soleil, de la présence ou non d'étoiles ou de planètes, etc.) :

af photo

Equipements allumés ou actifs pendant l'observation (phares, radio, TV, lumières...) :

a allumé la chambre et le couloir c'est tout.

Bruits lors de l'observation (TV ou radio allumées, passage de véhicules, moteur d'avion, tonnerre...) :

Pas de bruit quelque ce soit

Description du phénomène

Dans vos descriptions, n'hésitez pas à faire des comparaisons avec des objets connus.

Nombre de phénomènes (unique, multiples ou unique puis se divise...):

Trois identiques proche de la maison à savoir 200 mètres.

Forme :

Sans jumelle rond parfait. Pas d'aspect métallique forte luminosité
Avec jumelle => un point rond parfait.

Couleur :

Sans => orange sur le 1/3 bas et au dessus ton jaune-blanc (référence au métal fondu en métallurgie)
Avec => orange avec les jumelles différent du à l'éloignement. pas pu constater des variations ou scintillements

Luminosité (en comparaison avec des astres connus comme Vénus et la Lune, ou l'éclairage d'un lampadaire, des lumières de voiture, de maison, etc.):

Plus vifs que la lune. la lune était bien claire et intense mais les objets diffusaient une lumière plus intense encore.

Présence d'une trainée ou d'un halo ? Si oui, de quelle couleur ?

aucune trainée, sur le haut impression d'un rayonnement comme des rayons du soleil.

Taille apparente (exprimez les dimensions du phénomène par rapport à un objet familier et/ou en millimètres comptés sur une règle graduée portée à bout de bras):

J'ai une référence du Transal volant à 500 ou 800 mètres. en comparaison je dirai que les objets évoluaient à une hauteur identique. j'avais l'impression d'un vol de surveillance ou de reconnaissance. mais pas qu'une machine à café.

Bruit provenant du phénomène (sifflement, bourdonnement, détonation; comparaison avec un bruit connu...):

aucun

Distance entre vous et le PAN (le phénomène observé), estimée grossièrement (précisez si l'objet est passé devant ou derrière un élément du paysage):

≈ 200 mètres Passés devant la lune.

Direction d'apparition du PAN (nord, sud, sud-ouest, etc. ; ou précisez un repère visuel ou géographique local, la direction d'un lieu, etc.) :

venait de Sud Est allaient vers les coteaux sur la trajectoire

Direction de disparition du PAN (nord, sud, sud-ouest, etc. ; ou précisez un repère visuel ou géographique local, la direction d'un lieu, etc.) :

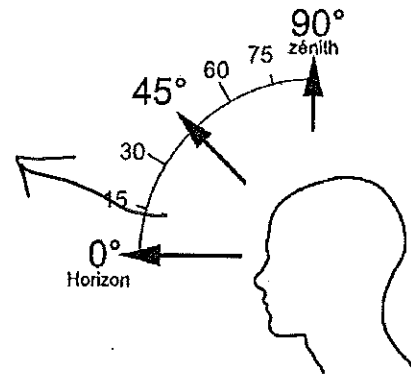
vers le fleuve
* et on s'impressionne de changement de direction cap et de intervalle entre les objets fins le même.

Hauteur d'apparition du PAN par rapport à l'horizon (l'horizon = 0°; le zénith = 90°) :

15°

Hauteur de disparition du PAN par rapport à l'horizon :

15° également



Trajectoire du phénomène (ligne droite, montante, descendante, avec ou sans changement de direction, courbe, etc.) :

déplacement lent au début puis accélération car je suis allé chercher les jumelles (1 minute) avant un niveau de la lune. De retour ils étaient hors de l'axe du point. même avec les jumelles il les voyait - bien qu'au début. Il n'a pas observé de multiplication de trajectoire mais conduit celle-ci par du point à des objets à la jumelle.

Portion du ciel parcourue par le PAN durant l'observation (ex : un quart du ciel ou de 30° à 40° par rapport à l'horizon, etc.) :

dans le champ de vision de la fenêtre.

Effet(s) sur l'environnement (trace(s) au sol, effet(s) sur les êtres vivants ou le matériel) :

rien

Reconstitution de votre observation

Pour que nous puissions reconstituer le « film » de votre observation, nous devons disposer du maximum d'informations. Concrètement cela implique que nous comprenions tout, du début à la fin de votre observation, et que nous connaissions la direction de déplacement du phénomène ainsi que son altitude. Cette étape est cruciale.

Nous vous proposons trois méthodes complémentaires :

①

Prenez une photo de l'environnement tel qu'il était lors du phénomène, comme si l'appareil photo était vos yeux lors de l'observation. N'hésitez pas à dessiner ce que vous avez observé directement sur les photos.

②

Faites un ou plusieurs croquis de votre observation (voir page suivante) depuis votre point de vue, en incluant l'environnement. Donnez le plus d'éléments possibles afin de nous permettre une bonne compréhension de la scène.

Vous êtes entièrement libre des croquis que vous nous adressez. Mais la précision des couleurs est importante, surtout si le niveau de contraste entre le phénomène observé et l'environnement est faible. Essayez d'être le plus précis possible, quitte à écrire sur le croquis.

Aucun talent en dessin n'est nécessaire. L'essentiel est de nous faire comprendre ce que vous avez vu de manière schématique. Vous pouvez utiliser la page qui suit à cet effet.

③

Réalisez une reconstitution de votre observation sur un ou plusieurs plans. Si vous le pouvez, il s'agit de présenter votre observation par une vue de dessus. Pour cela vous pouvez imprimer une carte de votre lieu d'observation sur Google Map (<http://maps.google.fr>) ou Geoportail (<http://www.geoportail.gouv.fr/accueil>) et y reporter vos différentes positions et directions d'observations.

Comment faire pour « habiller » une photo ou une carte avec vos commentaires ?

Si vous êtes habitués à l'usage des logiciels de dessin ou de retouche d'image (Photoshop, GIMP, Illustrator,...), nous vous conseillons de recourir à ces outils, puis de nous envoyer un fichier au format jpg, png ou pdf.

Si vous ne pouvez pas accéder à ce type de matériel, imprimez une carte des lieux et/ou une photo, dessinez par-dessus et joignez-là au dossier papier.

PU 1555/2014
PIECE 5 feuillet 9/14

bien scannez ou photographiez le résultat et envoyez-le nous au format jpg,
png ou pdf.

Croquis de votre observation

*Utilisez cette page pour dessiner votre observation.
Vous êtes entièrement libre de l'élaboration de ce croquis.*

Et maintenant ?

Décrivez les émotions que vous avez ressenties pendant et après l'observation :

pendant => étonnement et interrogation "Qu'est ce que c'est" aucune identification par rapport aux références connues et habituelles.

après => besoin de communiquer et appel GIE.

Qu'avez-vous fait après votre observation ? En avez-vous parlé ? Comment vos interlocuteurs ont-ils réagi ? Avez-vous fait des recherches pour comprendre ce que vous avez vu ?

J'ai appelé et je me suis caché après m'avoir parlé avec A mes parents mon père a souri. A mon ami, prof de sciences naturelles, et ne croit pas au OVNI. Il a vu les photos et il était dubitatif a confirmé et en parler au gendarme. Il a fait des recherches et a pensé aux lanternes oranges. Hailarclais : Mais je suis sûr que ce n'est pas cela car la forme ne correspond pas. Note particulière sur le calme ambiant où d'habitude ils entendent très un peu de bruit.

Quelle interprétation donnez-vous à ce que vous avez observé ? Avez-vous pensé à un phénomène connu ? Quels sont les éléments qui permettent de justifier votre interprétation ? Si vous ne savez pas, avez-vous renoncé à comprendre ? Si oui, quand et pourquoi ?

Je n'ai pas renoncé à comprendre. Je suis resté curieux. J'ai vu quelque chose que je n'explique pas. Je suis perdu car ma seule perception est visuelle. Pour moi c'est pas un objet qui se vaill pas qui vol avec constance. j'ai vu beaucoup de chose voler mais ca je ne sais pas ce que c'est - si c'est de la technologie humaine chapeau

↓
recherche sur internet
demande d'avis
car rien de mieux que d'être sûr
d'un site d'observation.
demande d'avis
mille qui il dit pas
d'avis

Avant votre observation, quel intérêt portiez-vous aux phénomènes aérospatiaux étranges ? Aviez-vous une opinion précise sur le sujet ? Laquelle ? Sur quoi la fondiez-vous ?

J'ai toujours été curieux sur le phénomène OVNI. mes recherches étaient documentées uniquement sur les émissions télévisuelles, des livres (j'avais entre 14-18 ans) depuis je trouve qu'on en parle moins qu'à cette époque. Aujourd'hui je me méfie de l'info je ne vais pas sur internet. Je suis sceptique et j'aimerais bien que des nouvelles soient réunies.

Cette observation a-t-elle changé votre avis sur les phénomènes aérospatiaux non identifiés ? Si oui, expliquez ce que vous pensez maintenant :

Je pense que j'ai peut être la chance d'avoir fait cette observation.

Pensez-vous que la science permettra de donner une explication à votre observation ?

Je l'espère

Récapitulatif

Si vous avez déjà témoigné au sujet de ce PAN, veuillez nous préciser auprès de quelle autorité, organisation ou personne en supprimant ou barrant les mentions inutiles dans la liste ci-dessous, et en complétant les informations demandées (plusieurs contacts possibles) :

- **Gendarmerie** (mentionner la brigade et la date) :
- **Police** (mentionner le commissariat et la date) :
- **GEIPAN** (mentionner le nom du contact et la date) :
- **Enquêteur privé** (mentionner le nom du contact et la date) :
- **Ufologue** (mentionner le nom du contact et la date) :
- **Journaliste** (mentionner le nom du contact et la date) :
- **Internet** (mentionner le site et la date) :

Merci de préciser dans la liste ci-dessous les documents que vous aurez joints ou remplis.

(cocher ou supprimer les mentions inutiles)

- Questionnaire
- Croquis du phénomène observé (nombre :.....)
- Carte(s) ou plan(s) (nombre :.....)
- Photographie(s) de l'observation
(nombre :.....)
- Vidéo(s) de l'observation (nombre :.....)
- Photographie(s) de l'environnement
(nombre :.....)

2

Il vous reste à remplir l'autorisation de publication ci-dessous, qui nous permettra de faire apparaître votre témoignage **anonymisé** sur notre site Internet.

Autorisation de publication de vos informations

(En cas de refus, rayer ou supprimer l'une et/ou l'autre des formules suivantes.)

- J'autorise le GEIPAN à publier ce témoignage sur son propre site Internet, après avoir supprimé les informations permettant d'identifier les témoins (nom, adresse...).
- J'autorise le GEIPAN à laisser paraître dans les médias (presse, télévision, Internet) certaines parties de ce témoignage (texte photos éventuellement retouchées).

Je, soussigné ..
....., certifie la sincérité des renseignements fournis ci-dessus.

Fait à Nelmes

le 30 Août 2014

Si vous complétez ce formulaire par ordinateur, insérez votre signature scannée ou tapez simplement votre nom.

Ce questionnaire est à renvoyer :

- Par e-mail avec l'ensemble des pièces numérisées à geipan@cnes.fr

ou

- Par courrier à l'adresse postale suivante, après en avoir fait une copie que vous garderez :

GEIPAN
Centre national d'études spatiales
DCT/DA/GEIPAN
18 avenue Édouard Belin,
31401 TOULOUSE CEDEX 9