

GENDARMERIE NATIONALE				RENSEIGNEMENT ADMINISTRATIF	
				PROCÈS-VERBAL D'AUDITION	
Code unité	Nmr P.V.	Année	Nmr dossier justice	Nmr pièce	N° feuillet
27775	1168	2017		01	1 / 2
<i>Analyse et références</i>					
Affaire Objet Phénomène non identifié du 05 mars 2017 – La Réunion 974					

Le lundi 03 avril 2017 à 15 heures 05 minutes.

Nous soussigné Gendarme

Sous le contrôle de l'Adjudant Chef

Vu l'article L.421-1 du Code de la Sécurité intérieure

Nous trouvant au bureau de notre unité à _____, rapportons les opérations suivantes :

Ce jour, nous procédons à l'enquête citée en référence,

COMMUNICATION PAR VOIE ELECTRONIQUE AU COURS DE LA PROCEDURE

La personne entendue n'accepte pas de recevoir communication des avis, convocations et documents intéressant la procédure par voie électronique.

Entendons la personne dénommée ci-dessus qui nous déclare : Je me présente à votre unité afin de vous faire part d'un phénomène aérospatial ou plutôt d'un phénomène que j'ai observé et filmé dans le ciel ici à ST LOUIS Ile de la Réunion 974. ---

J'ai filmé avec ma caméra ce phénomène Dimanche 05 mars 2017 aux alentours de 18 heures 30.

Ce phénomène au nombre de deux étaient dans le ciel au-dessus de la mer vers ST LOUIS. Je les ai observé pendant environ une trentaine de minutes puis l'un des deux a disparu. ---

Question : Quelle était la position de ces deux phénomènes dans le paysage ?

Réponse : Ils étaient haut dans le ciel au-dessus de la mer. ---

Question : Quelle forme, dimensions, couleurs avaient ces phénomènes ?

Réponse : D'abord j'ai vu sur ma droite le premier sous la forme d'un gros nuage de couleur orangé aplatie comme une grosse traînée qui avait l'air d'avancer relativement doucement. ---

Ensuite, sur ma gauche dans le ciel j'ai vu un second point blanc et orangé qui a prit la forme d'un "bâton" qui s'est élargi vers le haut puis divisé en trois points. ---

En haut de ce phénomène j'ai vu et filmé un point de couleur noir. ---

Ce phénomène ou chose n'émettait pas de bruit ; je l'apercevais au loin. ---

Question : Y avait-il autre chose dans le ciel à ce moment là ?

Réponse : Non, au départ puis un avion est arrivé dans le ciel. Le phénomène a disparu juste avant son arrivé puis a flashé au passage de l'avion. ---

La personne entendue

L'Agent de Police Judiciaire

(DESTINATAIRES)

Date de clôture

Vu et transmis par :

[1] - DOE/SDAO/CAE/SAS à ISSY LES MOULINEAUX 92	03/04/2017 Signature(s)	Le
[1] - GEIPANà TOULOUSE - 31-		
[1] - Archives		

Question : A votre avis, quelle était ce phénomène ?

Réponse : Je pense que nous sommes en présence d'extra-terrestres. Ces traînées, à mon avis, proviennent d'un engin spatial. --

Question : Avez-vous déjà vu un engin spatial?

Réponse : Oui, ici à La Réunion j'en ai déjà vu un en 2007. Cet engin "vaisseau" était rond comme une bague avec des vitres de couleurs rouge et bleu. Il était environ 19H30 si je me souviens bien. Ce vaisseau que j'avais observé pendant environ 10 minutes a ensuite disparu vers "Le Gol" ici à ST LOUIS 974.---

Je ne l'ai jamais revu. --

Question : **Concernant le phénomène du 05 mars 2017** ; Est-ce la première fois que vous observé ce genre de phénomènes ?

Réponse : Non, le même phénomène que celui-ci, vient de se reproduire hier le 02 avril 2017, au même endroit. Pour moi ils sont là, les extra-terrestres. --

Depuis 2007, les phénomènes ont commencés. Depuis cette année là, je filme et observe le ciel avec ma caméra. ---

J'ai eu plusieurs fois l'occasion de filmer des choses telles des points ou boules de lumières dans les maisons et ailleurs de jour ou nuit. J'ai gardé la plupart de ces films chez moi. --

Question : Avez-vous établi un contact avec ces phénomènes que vous filmés ?

Réponse : Oui, lorsque je leur parle, ils entendent et parfois me font des signes en flashant les lumières.

Pour exemple tous le soirs un espèce d'engin volant non identifié avec une petite lumière rouge clignotante, qui n'émet aucun bruit, monte vers la plaine des Cafres tout doucement. Je sais que ce n'est pas un avion ni un hélicoptère. --

Concernant ce phénomène en question je n'ai rien pour l'instant à ajouter. J'ai filmé toute la scène.

Pour le reste des phénomènes que je vois régulièrement j'aurais beaucoup de choses à dire. --

J'ai à votre disposition plusieurs vidéos et images intéressantes. ---

Lecture faite par moi des renseignements d'état civil et de la déclaration ci-dessus, j'y persiste et n'ai rien à changer, à y ajouter ou à y retrancher.

, le 03 avril 2017 à 16 heures 40 minutes.

La personne entendue

L'Agent de Police Judiciaire

Code unité 27775	Nmr P.V. 01168	Année 2017	Nmr dossier justice	Nmr pièce 01	N° feuillet 1 / 1
----------------------------	--------------------------	----------------------	---------------------	------------------------	-----------------------------

Analyse et références

Affaire **PAYET Jean René**
Objet **Phénomène non identifié du 05 mars 2017 à La Réunion 974**

Le lundi 03 avril 2017 à 17 heures 15 minutes.

Nous soussignés Gendarme

Sous le contrôle de l'Adjudant Chef

Vu l'article L.421-1 du Code de la Sécurité intérieure

Nous trouvant au bureau de notre unité à _____, rapportons les opérations suivantes :

— Ce jour, dans le cadre du phénomène non identifié aperçu en date du 05 mars 2017, au dessus de l'île de La Réunion 974, et médiatisé par le journal local le J.I.R du 09.03.2017 ainsi que le journal télévisé Antenne Réunion du 09.03.2017, nous avons entendu Monsieur _____ qui a été témoin du phénomène. ----

— Nous établissons ce procès-verbal de renseignement administratif (PAN) et le transmettons par voie hiérarchique en deux exemplaires à la Direction générale de la Gendarmerie DOE/SDAO/CAE/SAS, ainsi qu'une copie directement sous forme dématérialisée au GEIPAN. —

Dont procès verbal fait et clos à _____, le 03 avril 2017 à 17 heures 30 minutes.

L'Agent de Police Judiciaire

(DESTINATAIRES)

Date de clôture

Vu et transmis par :

[2] - GEND/DOE/SDAO/CAE/SAS92130 ISSY LES MOULINEAUX	03/04/2017	Le
[1] - G.E.I.P.A.N.....TOULOUSE 31401	Signature(s)	
[1] - Archives		

Madame, Monsieur,

Vous avez été témoin direct, sur le territoire français, d'un phénomène aérospatial qui vous a intrigué, et vous souhaitez confier cette observation au GEIPAN pour analyse.

Nous vous proposons, dans un premier temps, de vous rendre sur notre site Internet www.geipan.fr, La consultation du [guide d'identification des PANs](#) vous permettra peut-être de trouver rapidement une explication à votre observation.

Dans le cas contraire, nous vous invitons à remplir le présent questionnaire.

Important : le questionnaire ne doit pas être rempli si vous n'avez pas fait d'observation directe
(un objet constaté sur une photo ou un film APRES la prise de vue ne constitue pas un cas d'observation)

- Le questionnaire est individuel et doit être rempli **par le témoin direct**
- Le questionnaire ne doit concerner **qu'une seule observation à la fois**

Votre témoignage est capital et unique. Il va consister à faire un récit de votre observation, à répondre à des questions précises, à réaliser des dessins et croquis ou joindre des photographies pour affiner davantage votre description.

Il est impératif que vous respectiez les consignes mentionnées à chaque étape afin que nous puissions réunir le plus grand nombre d'informations possible au sujet du phénomène observé.

Vous ne devez pas avoir peur de nous en faire part, ni vous sentir ridicule, nous avons l'habitude de recueillir ce type de témoignages.

Les conclusions de notre enquête vous seront transmises personnellement. Une fois anonymisé, votre témoignage sera publié sur notre site web (www.geipan.fr), onglet « [Recherche de cas](#) » dans la barre des menus.

Nous vous remercions par avance pour la contribution que vous apportez à nos travaux.

Le responsable du GEIPAN

Votre observation

Nous allons vous demander de restituer le maximum d'informations concernant votre observation. Le plus important est de ne rien omettre : ce sont souvent les détails qui permettent de résoudre les enquêtes. N'hésitez donc pas à donner le maximum d'informations, même si vos souvenirs sont incomplets ou que certains éléments vous paraissent peu importants. Si vous n'êtes plus très sûr de tel ou tel détail, signalez-nous vos doutes, mais, encore une fois, n'omettez rien. Nous devons pouvoir visualiser tout ce que vous avez vu, comme pour refaire le film de votre observation.

Pour votre récit, vous pouvez utiliser le texte libre préparé avant d'avoir consulté le « Qu'ai-je vu ? »

Utilisez la fin de cette page pour faire le récit de votre observation et poursuivez sur papier libre autant que vous le désirez :

Votre récit libre de l'observation :

...

J'ai déjà vu des Rayons Vert Fixe sur terre
sur des maisons sur les Arbres

↑ Fixe des minutes des heures

des Piles Bleues!
des Piles dorées
20,30 mètres
Pas facile de voir ça!

↑

2013 1 cocotier qui Barre
ma vue sur la mosquée
qui a une lumière qui mapareille 24/24
1 jour le pied coco à crever sec ou Attaque!
que 2017 sa Appareille plein signe que je vous
envoie sur ce USB.

Conditions d'observation du phénomène

Merci de fournir toutes les informations demandées.

A1. Adresse précise du lieu d'observation (commune, département, rue,...) :

île de la Réunion

A3. Si Pendant un déplacement : nom du bateau, de la route ou référence du vol :

B1. Quelles étaient vos occupations juste avant votre observation ?

depuis 2007 je vois plein choses dans la montagne
des lumières déplace impressionnant comme des végéta
dans le ciel des étoiles mes de 10 va et vient - peut-être l'un dans l'autre
la lune crache des étoiles

B2. Où vous trouviez-vous exactement ? (Merci d'indiquer si vous étiez dans un bâtiment et à quel étage, si vous regardiez à travers une vitre, et à quelle vitesse vous rouliez si vous étiez dans un véhicule.)

je sors de ma maison je regarde un voyage Bizarre et j'ai vu
le phénomène monté vers la montagne

B3. Description du lieu d'observation :

à 500 m de chez moi

B4. Date de l'observation : 5...14...2017 **B5. Heure précise de début (en heure locale) :** 18h

B6. Durée de l'observation ou heure de fin (en heures, minutes, secondes) : 30 minutes

B7. D'autres témoins ont-ils vu le même phénomène que vous ? Si oui, combien ?

Le cas échéant, merci de leur demander de nous contacter aux coordonnées indiquées en dernière page de ce document.

B8. Le cas échéant, identité et relation entre ces témoins et le témoin principal :

B9. L'observation s'est faite de façon : continue / ~~discontinue~~

(rayer ou supprimer la mention inutile)

B10. Si l'observation s'est faite de façon discontinue, précisez pourquoi elle s'est interrompue et a repris :

B11. Qu'est-ce qui a provoqué la fin de l'observation ?

*une fois on étoile ma flaché et j'avais le corp
affaiblie*

B12. Avez-vous vu le phénomène directement de vos yeux ? OUI / NON

(rayer ou supprimer la mention inutile)

B13. Le phénomène a-t-il été observé au travers d'un instrument (lunettes de vue ou de soleil, jumelles, caméra, appareil photo, télescope...) ? Si oui, merci de préciser le modèle :

SONY 72X NEDO Hi8

B14. Conditions météorologiques (ciel dégagé, nuages, vent, orage, brume, brouillard, pluie, neige, changement des conditions durant l'observation) :

B15. Conditions astronomiques (souvenez-vous de la position de la Lune, du Soleil, de la présence ou non d'étoiles ou de planètes, etc.) :

soleil couchant

B16. Equipements allumés ou actifs pendant l'observation (phares, radio, TV, lumières...) :

OF

B17. Bruits lors de l'observation (TV ou radio allumées, passage de véhicules, moteur d'avion, tonnerre...) :

*quelque mois avant j'ai entendu des bruit de vésso jour et nuit
qui se déplace autour de moi comme le son d'un iboux pas
éque -*

CONFORMEMENT A LA LOI N° 78-17 DU 6 JANVIER 1978 RELATIVE A L'INFORMATIQUE, AUX FICHIERS ET AUX LIBERTES, ET AU DECRET N° 78.774 DU 17 JUILLET 1978, VOUS DISEPOSEZ D'UN DROIT DE CONTROLE ET DE RECTIFICATION DE VOS DONNEES PERSONNELLES.
LES DEMANDES SONT A ADRESSER PAR ECRIT AU GEIPAN - COORDONNEES EN DERNIERE PAGE


Description du phénomène

Dans vos descriptions, n'hésitez pas à faire des comparaisons avec des objets connus.

C1. Nombre de phénomènes (unique, multiples ou unique puis se divise...):

plusieur dans des ravines les maisons ils me font des signe de leur tombeire j'ai même filmé des fois de prend en photo et y sort Rien, Bloc la pareil!

C2. Forme :



C3. Couleur :

je voyer pas la couleur citos 19h30 id y fe' noir
 mai la lumière du vesso (les Roux) et Rouge Bleu

C4. Luminosité (en comparaison avec des astres connus comme Vénus et la Lune, ou l'éclairage d'un lampadaire, des lumières de voiture, de maison, etc.):

quand j'ai vue le vesso comme le dessin tres jolie couleur
 mai sous le comera y voir chioté, y Brouille la pa y film

C5. Présence d'une traînée ou d'un halo ? Si oui, de quelle couleur ?

of

C6. Taille apparente (exprimez les dimensions du phénomène par rapport à un objet familier et/ou en millimètres comptés sur une règle graduée portée à bout de bras):

ce vesso j'ai vue à 300 m 40m à peu près Hauteur
 de cher moi

C7. Bruit provenant du phénomène (sifflement, bourdonnement, détonation, comparaison avec un bruit connu...):

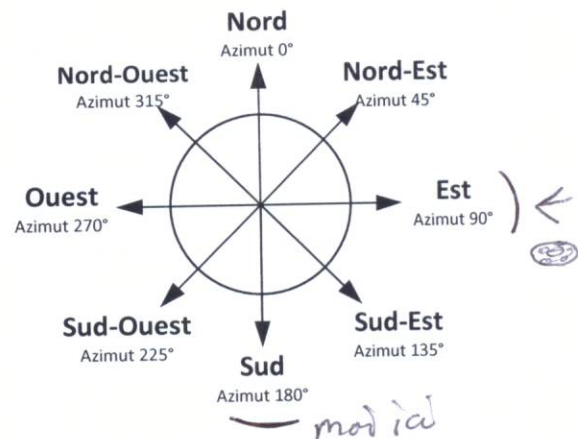
of) mai ils peut tous faire
 sa bougie le camera, écrase la Bande cassette!
 j'ai vue le ciel rempli des irondelles l'image (Rien) (1 petit Bonom
 le chien com après et prend la pante facile
 tête de lumière bleu

C8. Distance entre vous et le PAN (le phénomène observé), estimée grossièrement (précisez si l'objet est passé devant ou derrière un élément du paysage) :

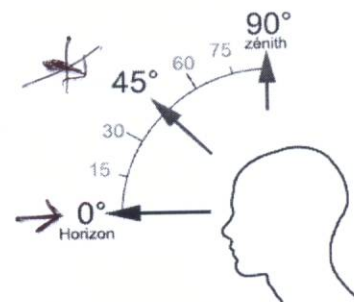
non

C9. C10. Position initiale du PAN dans le ciel (début de l'observation) :

Indiquer un point cardinal (Nord, Sud ...), ou un azimut en degrés par rapport au Nord, ou un repère visuel ou géographique local (bâtiment, village)

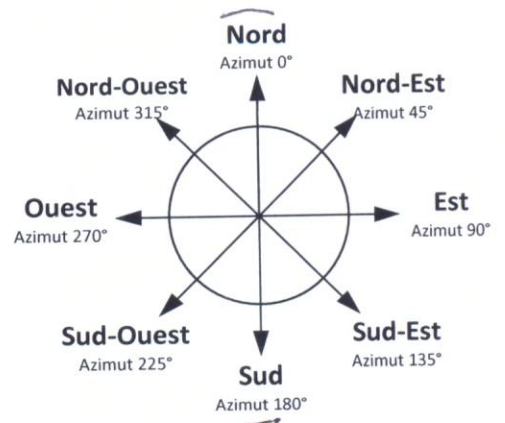


Indiquer une hauteur en degrés par rapport à l'horizon, ou par rapport à un élément du paysage (ex : 2 fois plus haut que le clocher de l'église)



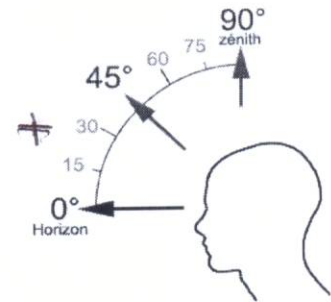
C11. C12. Position finale du PAN dans le ciel (fin de l'observation) :

Indiquer un point cardinal (Nord, Sud ...), ou un azimut en degrés par rapport au Nord, ou un repère visuel ou géographique local (bâtiment, village)



CONFORMEMENT A LA LOI N° 78-17 DU 6 JANVIER 1978 RELATIVE A L'INFORMATIQUE, AUX FICHIERS ET AUX LIBERTES, ET AU DECRET N° 78.774 DU 17 JUILLET 1978, VOUS DISPOSEZ D'UN DROIT DE CONTROLE ET DE RECTIFICATION DE VOS DONNEES PERSONNELLES. LES DEMANDES SONT A ADRESSER PAR ECRIT AU GEIPAN - COORDONNEES EN DERNIERE PAGE

Indiquer une hauteur en degrés par rapport à l'horizon, ou par rapport à un élément du paysage (ex : 2 fois plus haut que le clocher de l'église)



C13. Trajectoire du phénomène (ligne droite, montante, descendante, avec ou sans changement de direction, courbe, etc.) :

C14. Portion du ciel parcourue par le PAN durant l'observation (ex : un quart du ciel ou de 30° à 40° par rapport à l'horizon, etc.) :

C15. Effet(s) sur l'environnement (trace(s) au sol, effet(s) sur les êtres vivants ou le matériel) :

Reconstitution de votre observation

Pour que nous puissions reconstituer le « film » de votre observation, nous devons disposer du maximum d'informations. Concrètement cela implique que nous comprenions tout, du début à la fin de votre observation, et que nous connaissions la direction de déplacement du phénomène ainsi que son altitude. Cette étape est cruciale.

Nous vous proposons trois méthodes complémentaires :

①

Prenez une photo de l'environnement tel qu'il était lors du phénomène, comme si l'appareil photo était vos yeux lors de l'observation. N'hésitez pas à dessiner ce que vous avez observé directement sur les photos.

②

Faites un ou plusieurs croquis de votre observation (voir page suivante) depuis votre point de vue, en incluant l'environnement. Donnez le plus d'éléments possibles afin de nous permettre une bonne compréhension de la scène.

Vous êtes entièrement libre des croquis que vous nous adressez. Mais la précision des couleurs est importante, surtout si le niveau de contraste entre le phénomène observé et l'environnement est faible. Essayez d'être le plus précis possible, quitte à écrire sur le croquis.

Aucun talent en dessin n'est nécessaire. L'essentiel est de nous faire comprendre ce que vous avez vu de manière schématique. Vous pouvez utiliser la page qui suit à cet effet.

③

Réalisez une reconstitution de votre observation sur un ou plusieurs plans. Si vous le pouvez, il s'agit de présenter votre observation par une vue de dessus. Pour cela vous pouvez imprimer une carte de votre lieu d'observation sur Google Map (<http://maps.google.fr>) ou Geoportail (<http://www.geoportail.gouv.fr/accueil>) et y reporter vos différentes positions et directions d'observations.

Comment faire pour « habiller » une photo ou une carte avec vos commentaires ?

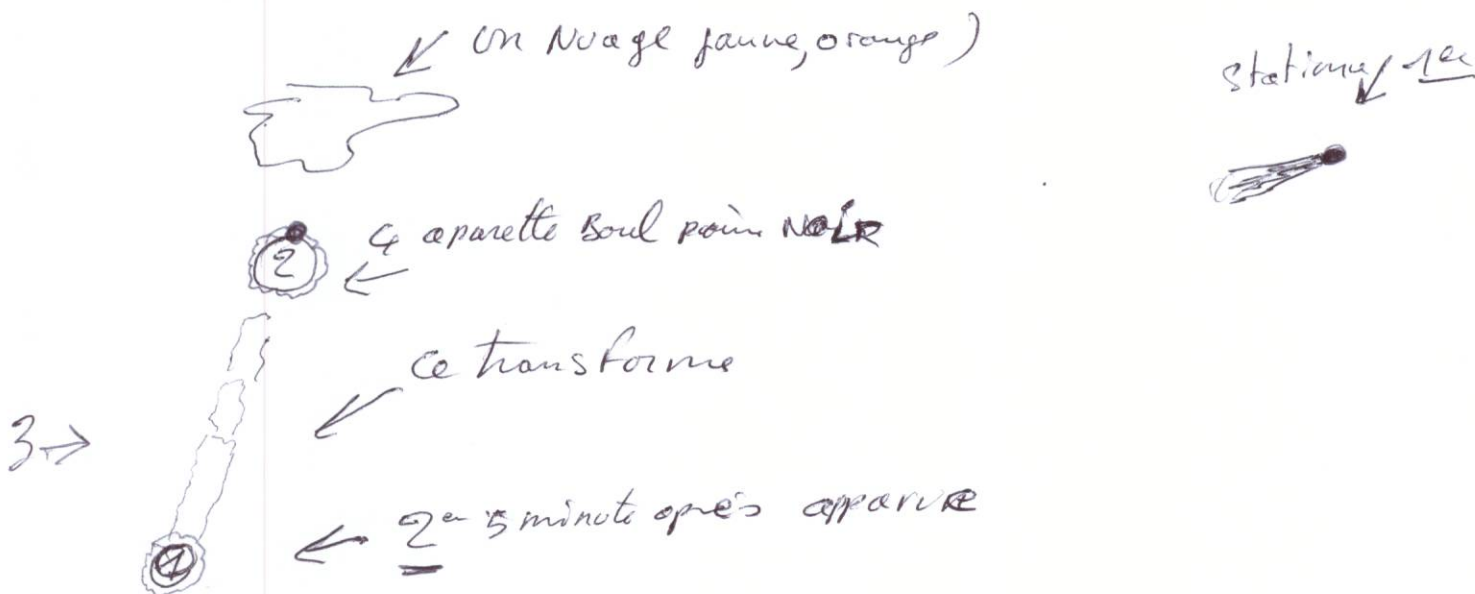
Si vous êtes habitués à l'usage des logiciels de dessin ou de retouche d'image (Photoshop, GIMP, Illustrator,...), nous vous conseillons de recourir à ces outils, puis de nous envoyer un fichier au format jpg, png ou pdf.

Si vous ne pouvez pas accéder à ce type de matériel, imprimez une carte des lieux et/ou une photo, dessinez par-dessus et joignez-là au dossier papier ; ou bien scannez ou photographiez le résultat et envoyez-le nous au format jpg, png ou pdf.

Croquis de votre observation

E1. Utilisez cette page pour dessiner votre observation.
Vous êtes entièrement libre de l'élaboration de ce croquis.

cette image cest celui de 5.4.2017 →



Le 13 Avril 2017

une boule de lumiere décoloré
et transforme en comète ←



Et maintenant ?

E1. Décrivez les émotions que vous avez ressenties pendant et après l'observation :

comme j'avais la latitude de voir ces lumières traverser
j'ai eu pas à croire de voir une soucoupe à 30,40 M.
Hautem de chez moi j'ai couru chercher mon caméscope

E2. Qu'avez-vous fait après votre observation ? En avez-vous parlé ? Comment vos interlocuteurs ont-ils réagi ? Avez-vous fait des recherches pour comprendre ce que vous avez vu ?

non j'attends la radio ou télé parle de ça
personne à vue que moi

E3. Quelle interprétation donnez-vous à ce que vous avez observé ? Avez-vous pensé à un phénomène connu ? Quels sont les éléments qui permettent de justifier votre interprétation ? Si vous ne savez pas, avez-vous renoncé à comprendre ? Si oui, quand et pourquoi ?

j'avais mille peuce il va revenir ce qu'il va faire ext--!

E4. Avant votre observation, quel intérêt portiez-vous aux phénomènes aérospatiaux étranges ?

1er jour quand je le est une j'avais peur je filme en
parlent pour pas avoir peur, moi après il me fè lever la nuit
pour les voir dans le ciel

E5. Cette observation a-t-elle changé votre avis sur les PAN ? 1h2,3, du matin

je pense qu'ils va venir pour mettre
l'ordre sur terre des ces Hommes méchant

E6. Pensez-vous que la science permettra de donner une explication à votre observation ?

Si, si il va voir les images et ce que je vas
vous envoyer ^{par} encore des photos ici

E7. Pensez-vous que l'expérience que vous avez vécue a modifié quelque chose dans votre vie ? Qu'il peut y avoir un avant et un après ? Expliquez ce que vous ressentez :

oui ! je suis un Homme qui a beaucoup souffert
dans la vie je pense qu'ils vont ils peuce ce pète
des rayons un jour en l'air sur terre -

Récapitulatif

Si vous avez déjà témoigné au sujet de ce PAN, veuillez nous préciser auprès de quelle autorité, organisation ou personne en supprimant ou barrant les mentions inutiles dans la liste ci-dessous, et en complétant les informations demandées (plusieurs contacts possibles) :

- **Gendarmerie** (mentionner la brigade et la date) : 9-4-2017
- **Police** (mentionner le commissariat et la date) :
- **GEIPAN** (mentionner le nom du contact et la date) :
- **Enquêteur privé** (mentionner le nom du contact et la date) :
- **Ufologue** (mentionner le nom du contact et la date) :
- **Journaliste** (mentionner le nom du contact et la date) : 10-4-2017 Antoine Reindou
- **Internet** (mentionner le site et la date) :

Nous autorisez -vous à publier cette dernière information ? **OUI / ~~NON~~**
(elle peut éventuellement permettre de vous identifier si votre identité apparaît sur ce site)

Merci de préciser dans la liste ci-dessous les documents que vous aurez joints ou remplis.

(cocher ou supprimer les mentions inutiles)

- Questionnaire
- Croquis du phénomène observé (nombre :.....)
- Carte(s) ou plan(s) (nombre :.....)
- Photographie(s) de l'observation (nombre :.....)
- Vidéo(s) de l'observation (nombre :.....)
- Photographie(s) de l'environnement (nombre :.....)

Il vous reste à remplir l'autorisation de publication ci-dessous, qui nous permettra de faire apparaître votre témoignage **anonymisé** sur notre site Internet.

Autorisation de publication de vos informations

(En cas de refus, rayer ou supprimer l'une et/ou l'autre des formules suivantes.)

- J'autorise le GEIPAN à publier ce témoignage sur son propre site Internet, après avoir supprimé les informations permettant d'identifier les témoins (nom, adresse...).
- J'autorise le GEIPAN à laisser paraître dans les médias (presse, télévision, Internet) certaines parties de ce témoignage (texte, photos éventuellement retouchées, dessins, schémas, vidéos).

Je, soussigné
certifie la sincérité des renseignements fournis ci-dessus.

Fait à Saint Louis

le 19 mai 2017 (île de la Réunion)

Signature

Si vous complétez ce formulaire par ordinateur, insérez votre signature scannée ou tapez simplement votre nom.

Ce questionnaire est à renvoyer :

- Par e-mail avec l'ensemble des pièces numérisées à geipan@cnes.fr

ou

- Par courrier à l'adresse postale suivante, après en avoir fait une copie que vous garderez :

GEIPAN
Centre national d'études spatiales
DCT/DA/GEIPAN
18 avenue Édouard Belin,
31401 TOULOUSE CEDEX 9

Nous vous remercions d'avoir pris le temps de témoigner.

CONFORMEMENT A LA LOI N° 78-17 DU 6 JANVIER 1978 RELATIVE A L'INFORMATIQUE, AUX FICHIERS ET AUX LIBERTES, ET AU DECRET N° 78.774 DU 17 JUILLET 1978, VOUS DISPOSEZ D'UN DROIT DE CONTROLE ET DE RECTIFICATION DE VOS DONNEES PERSONNELLES.
LES DEMANDES SONT A ADRESSER PAR ECRIT AU GEIPAN - COORDONNEES EN DERNIERE PAGE