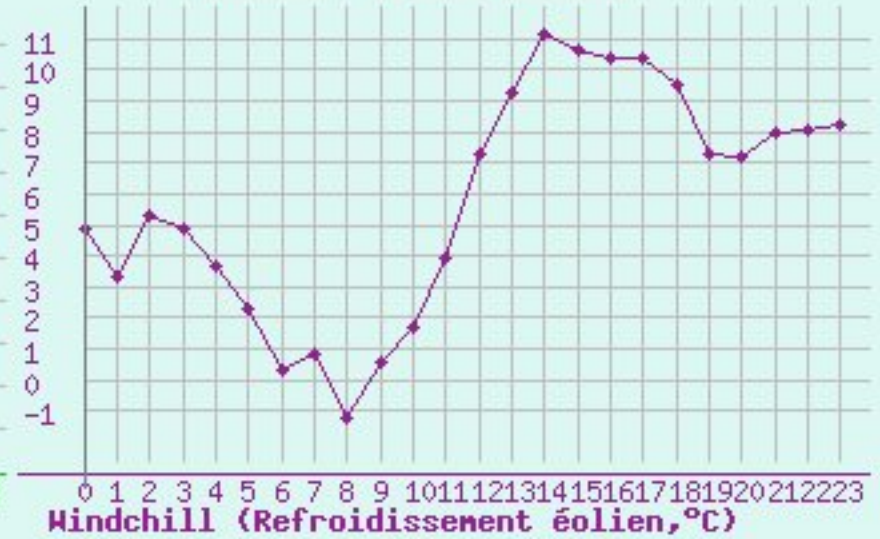
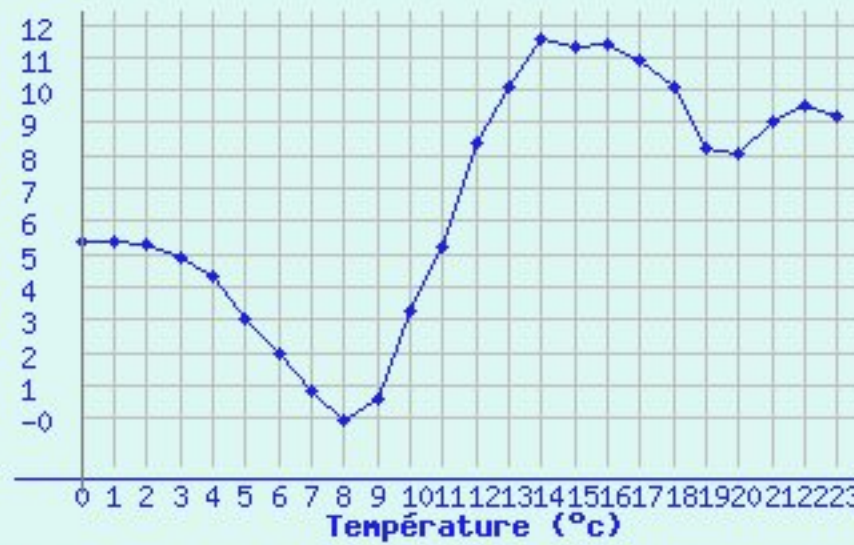


Tableau d'observations pour Bordeaux (49 m)





[Carte] - [Clim. mensuelle] - [Observations d'aujourd'hui]

<< mercredi 18 janvier 2012 >>

Station : Date :



Température Maxi.	Température Mini.	Rafale maxi.	Précipitations 24h	Ensoleillement
11.6 °C	-0.1 °C	15 km/h	0 mm	2.6 h

Heure locale	Néb.	Temps	Visi	Température	Humidité	Humidex	Windchill	Vent (rafales)		Pression	Précip. mm/h
23 h	7/8		15 km	9.2 °C	82%	9.2	8.2 °C	↑	7 km/h (13 km/h)	1035.8 hPa ↗	aucune
22 h	7/8		15 km	9.5 °C	80%	9.5	8.1 °C	↑	9 km/h (15 km/h)	1035.7 hPa ↗	aucune
21 h	7/8		10 km	9 °C	83%	9	8 °C	↑	7 km/h (11 km/h)	1035.8 hPa ↗	aucune
20 h	7/8		10 km	8.1 °C	85%	8.1	7.2 °C	↑	6 km/h (9 km/h)	1035.4 hPa ↗	aucune
19 h	7/8		12 km	8.2 °C	82%	8.2	7.3 °C	↑	6 km/h (7 km/h)	1035 hPa ↗	aucune
18 h	7/8		15 km	10.1 °C	75%	10.1	9.5 °C	↑	6 km/h (9 km/h)	1034.7 hPa ↗	aucune
17 h	7/8		20 km	10.9 °C	71%	10.9	10.4 °C	↗	6 km/h (13 km/h)	1034.5 hPa ⇒	aucune
16 h	7/8		20 km	11.4 °C	67%	11.4	10.4 °C	↗	9 km/h (15 km/h)	1034.5 hPa ↘	aucune
15 h	7/8		20 km	11.3 °C	66%	11.3	10.6 °C	↑	7 km/h (15 km/h)	1034.4 hPa ↘	aucune
14 h	7/8		20 km	11.6 °C	63%	11.6	11.2 °C	↑	6 km/h (13 km/h)	1034.5 hPa ↘	aucune
13 h	6/8		10 km	10.1 °C	70%	10.1	9.3 °C	↖	7 km/h (15 km/h)	1034.9 hPa ↗	aucune
12 h	4/8		10 km	8.4 °C	81%	8.4	7.3 °C	↖	7 km/h (11 km/h)	1035 hPa ↗	aucune
11 h	7/8		3 km	5.2 °C	98%	5.2	3.9 °C	↖	6 km/h (9 km/h)	1035 hPa ↗	aucune
10 h	6/8		1.5 km	3.3 °C	100%	3.3	1.7 °C	↖	6 km/h (7 km/h)	1034.8 hPa ↗	aucune
9 h	5/8		1.5 km	0.6 °C	98%	0.6	0.6 °C	←	2 km/h (6 km/h)	1034.3 hPa ↗	aucune
8 h	3/8		1.2 km	-0.1 °C	96%	-0.1	-1.2 °C	↖	4 km/h (7 km/h)	1033.8 hPa ↗	aucune
7 h	2/8		2 km	0.8 °C	95%	0.8	0.8 °C	←	2 km/h (6 km/h)	1033.6 hPa ↗	aucune
6 h	1/8		2 km	2 °C	95%	2	0.3 °C	←	6 km/h (6 km/h)	1032.9 hPa ↗	aucune
5 h	3/8		3 km	3 °C	95%	3	2.3 °C	↓	4 km/h (9 km/h)	1032.6 hPa ⇒	aucune
4 h	7/8		4 km	4.3 °C	95%	4.3	3.7 °C	↖	4 km/h (6 km/h)	1032.5 hPa ↗	aucune
3 h	8/8		5 km	4.9 °C	91%	4.9	4.9 °C	↖	2 km/h (7 km/h)	1032.7 hPa ↗	aucune
2 h	8/8		4.6 km	5.3 °C	92%	5.3	5.3 °C	↖	2 km/h (13 km/h)	1032.6 hPa ↗	aucune
1 h	8/8		4.3 km	5.4 °C	92%	5.4	3.3 °C	←	9 km/h (11 km/h)	1032.4 hPa ↗	aucune
0 h	8/8		5 km	5.4 °C	91%	5.4	4.9 °C	↖	4 km/h (6 km/h)	1032.3 hPa ↗	aucune

Précisions : Les températures min/max et les précipitations 24h présents sur cette page sont tirées uniquement du tableau. Pour avoir la TX/TN et le cumul 24h "officiels", il faut se rendre sur la page classement Températures Min/Max et Pluie 24h, ou sur la climatologie mensuelle après 20h40 et 8h40.

La page a été créée en 0.5169 secondes