

**ATTENTION QUANTITÉS LIMITÉES**



OUVERT LE 2 NOVEMBRE SAUF DÉPÔTS ALSACE/MOSELLE

DES PRIX DU STOCK

POUR LES PROS & LES PARTICULIERS

**BRICO DEPÔT**

- Forums Meteociel
- News et Actus

**Temps réel**

- Observations
- Reporter vos obs.
- Détails des obs.
- Galerie des obs.
- Température
- Température min.
- Température max.
- Température mer
- Point de rosée
- Windchill
- Humidex
- Isobares
- Pression
- Vent moyen
- Nébulosité
- Humidité
- Pluie 24H
- Ensoleillement
- Satellite
- Foudre
- Radar

**Prévisions**

Prévisions 3 jours



Prévisions par Villes

CFS Tend. Saison.

Votre ville


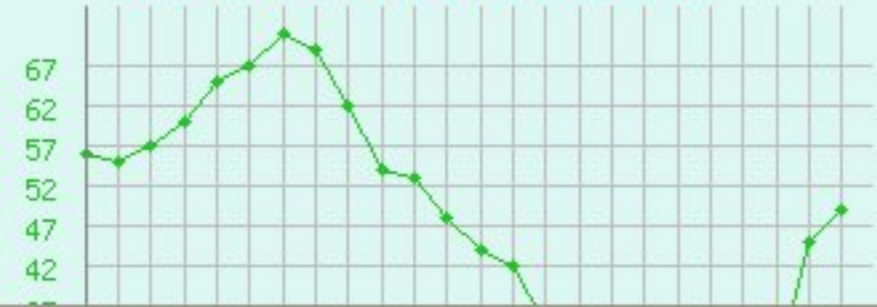
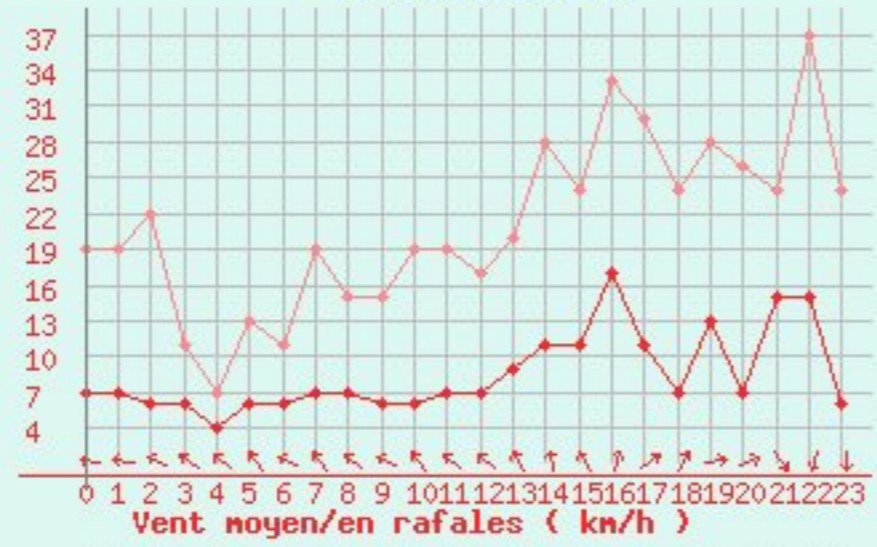
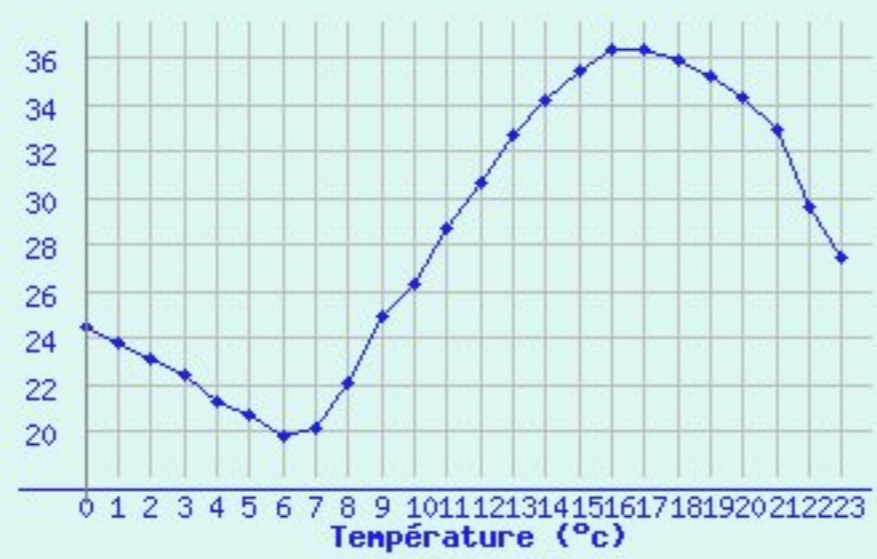
**Les Mutuelles pour Sénior**  
Pas de limite d'âge,

## Tableau d'observations pour Paris - Montsouris ( 75 m )

[ Carte ] - [ Clim. mensuelle ] - [ Observations d'aujourd'hui ]

<< lundi 27 juin 2011 >>

Station : Paris - Montsouris Date : 27 juin 2011 OK



- ▶ Tableaux et graphiques par villes
- ▶ Tableaux horaires
- ▶ Cartes horaires

• Phénomènes météo

- ▶ Tempête Xynthia



• Modèles

- ▶ Coupes GFS
- ▶ Coupes WRF 0.05°
- ▶ Sondages GFS
- ▶ Sondages WRF
- ▶ GFS HR 0.5°
- ▶ GFS Europe
- ▶ WRF NMM 0.05°
- ▶ WRF NMM 0.08°
- ▶ HIRLAM AEMET
- ▶ Animations WRF
- ▶ ECMWF
- ▶ UKMO
- ▶ NOGAPS
- ▶ COAMPS
- ▶ GME/DWD
- ▶ WMC Moscou
- ▶ JMA
- ▶ GEM

Température Maxi.	Température Mini.	Rafale maxi.	Précipitations 24h	Ensoleillement
36.4 °C	19.8 °C	37 km/h	0 mm	10.7 h

Heure locale	Néb.	Temps	Visi	Température	Humidité	Humidex	Windchill	Vent (rafales)		Pression	Précip. mm/h
23 h			20 km	27.5 °C	49%	31.9	27.5 °C	↓	6 km/h (24 km/h)		
22 h			20 km	29.6 °C	45%	34.4	29.6 °C	↓	15 km/h (37 km/h)	1013.7 hPa ↑	aucune
21 h			20 km	32.9 °C	30%	35.6	32.9 °C	↘	15 km/h (24 km/h)	1013.1 hPa ↑	aucune
20 h			20 km	34.3 °C	22%	35.3	34.3 °C	→	7 km/h (26 km/h)	1012.8 hPa ↓	aucune
19 h			20 km	35.2 °C	27%	37.8	35.2 °C	→	13 km/h (28 km/h)	1012.9 hPa ↓	aucune
18 h			20 km	35.9 °C	27%	38.8	35.9 °C	↗	7 km/h (24 km/h)	1012.9 hPa ↓	aucune
17 h	7/8		20 km	36.3 °C	30%	40.4	36.3 °C	↗	11 km/h (30 km/h)	1013.1 hPa ↓	aucune
16 h	7/8		20 km	36.4 °C	29%	40.3	36.4 °C	↑	17 km/h (33 km/h)	1013.4 hPa ↓	aucune
15 h	7/8		20 km	35.4 °C	32%	39.7	35.4 °C	↖	11 km/h (24 km/h)	1013.5 hPa ↓	aucune
14 h	7/8		20 km	34.2 °C	35%	38.8	34.2 °C	↑	11 km/h (28 km/h)	1014.3 hPa ↓	aucune
13 h	7/8		20 km	32.7 °C	42%	38.4	32.7 °C	↖	9 km/h (20 km/h)	1014.5 hPa ↓	aucune
12 h	7/8		20 km	30.7 °C	44%	35.9	30.7 °C	↖	7 km/h (17 km/h)	1015.1 hPa ↓	aucune
11 h	5/8		20 km	28.7 °C	48%	33.4	28.7 °C	↖	7 km/h (19 km/h)	1015.5 hPa ↓	aucune
10 h	4/8		20 km	26.3 °C	53%	30.8	26.3 °C	↖	6 km/h (19 km/h)	1015.9 hPa ↓	aucune
9 h	2/8		20 km	24.9 °C	54%	28.8	24.9 °C	↖	6 km/h (15 km/h)	1016.2 hPa ↓	aucune
8 h	1/8		20 km	22.1 °C	62%	25.7	22.1 °C	↖	7 km/h (15 km/h)	1016.3 hPa ↓	aucune
7 h	0/8		20 km	20.2 °C	69%	23.7	20.2 °C	↖	7 km/h (19 km/h)	1016.4 hPa ↓	aucune
6 h	0/8		20 km	19.8 °C	71%	23.3	19.8 °C	↖	6 km/h (11 km/h)	1016.4 hPa ↓	aucune
5 h			20 km	20.7 °C	67%	24.2	20.7 °C	↖	6 km/h (13 km/h)	1016.5 hPa ↓	aucune
4 h			20 km	21.3 °C	65%	24.9	21.3 °C	↖	4 km/h (7 km/h)	1016.7 hPa ↓	aucune
3 h			20 km	22.4 °C	60%	25.9	22.4 °C	↖	6 km/h (11 km/h)	1016.9 hPa ↓	aucune

Capture une image d'une fenêtre ou du bureau