

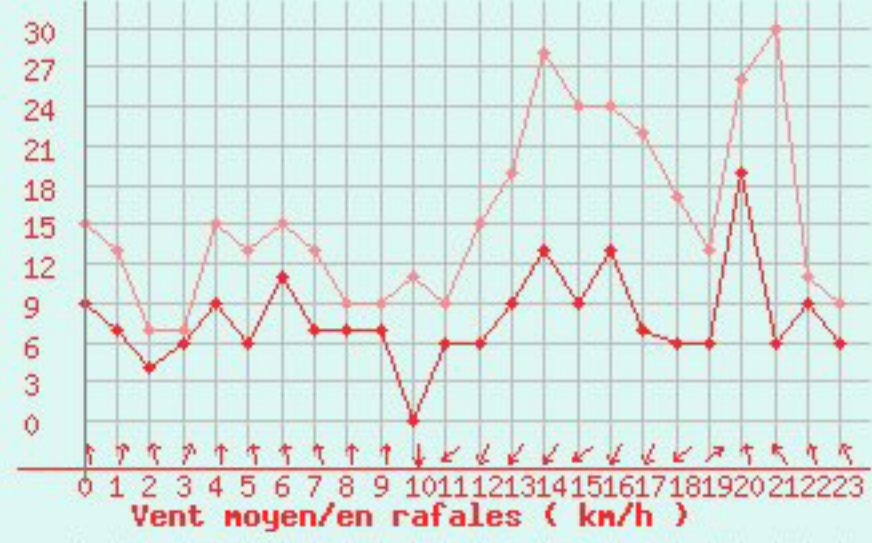
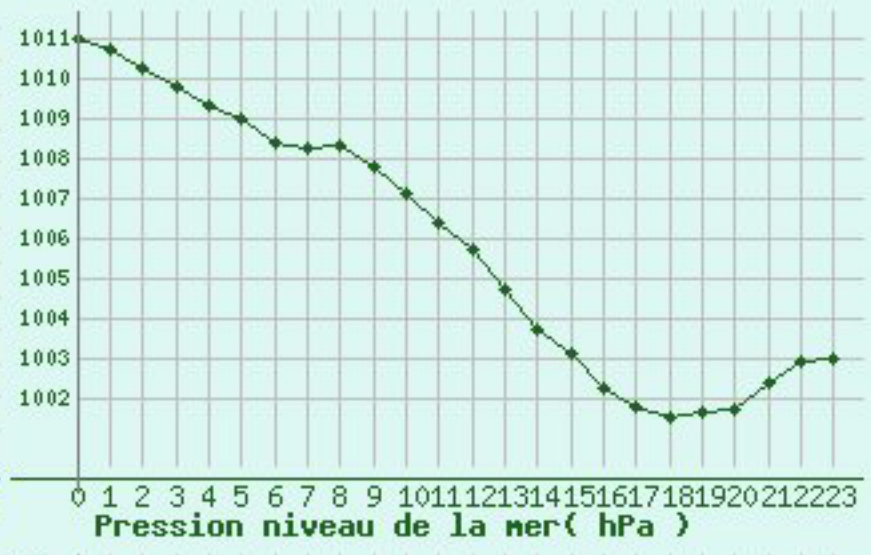
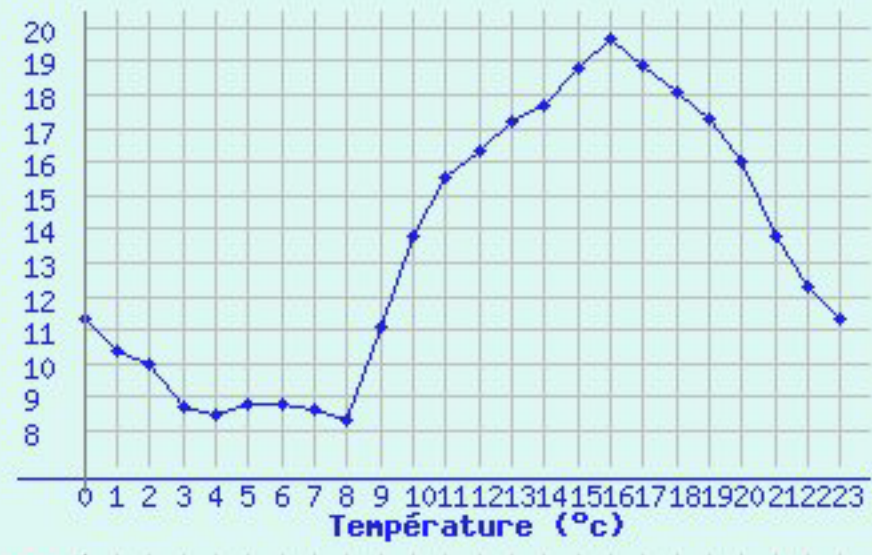
- Temps reel
- Prévisions
- Climatologie
 - Tableaux et graphiques par villes
 - Tableaux horaires
 - Cartes horaires
- Phénomènes météo
- Modèles
- Pratique
- Logiciels


Tableau d'observations pour Tarbes (379 m)

[Carte] - [Clim. mensuelle] - [Observations d'aujourd'hui]

<< vendredi 29 avril 2011 >>

Station : Date :



Heure locale	Néb.	Temps	Visi	Température	Humidité	Humidex	Windchill	Vent (rafales)		Pression	Précip. mm/h
23 h			16 km	11.3 °C	95%	12.7	10.9 °C	↑	6 km/h (9 km/h)	1003 hPa ↗	aucune
22 h	2/8		20 km	12.3 °C	90%	13.8	11.4 °C	↑	9 km/h (11 km/h)	1002.9 hPa ↗	aucune
21 h	3/8		20 km	13.8 °C	85%	15.6	13.7 °C	↙	6 km/h (30 km/h)	1002.4 hPa ↗	0.8 mm
20 h	4/8		20 km	16 °C	67%	17.2	14.8 °C	↑	19 km/h (26 km/h)	1001.7 hPa ↘	aucune
19 h	6/8		20 km	17.3 °C	62%	18.5	17.3 °C	↗	6 km/h (13 km/h)	1001.6 hPa ↘	aucune
18 h	6/8		20 km	18.1 °C	52%	18.5	18.1 °C	↙	6 km/h (17 km/h)	1001.5 hPa ↘	aucune
17 h	4/8		20 km	18.9 °C	50%	19.3	18.9 °C	↓	7 km/h (22 km/h)	1001.8 hPa ↘	aucune
16 h	4/8		20 km	19.7 °C	51%	20.6	19.7 °C	↙	13 km/h (24 km/h)	1002.2 hPa ↘	aucune
15 h	3/8		20 km	18.8 °C	50%	19.2	18.8 °C	↙	9 km/h (24 km/h)	1003.1 hPa ↘	aucune
14 h	3/8		20 km	17.7 °C	59%	18.7	17.4 °C	↙	13 km/h (28 km/h)	1003.7 hPa ↘	aucune
13 h	2/8		20 km	17.2 °C	65%	18.7	17.2 °C	↙	9 km/h (19 km/h)	1004.7 hPa ↘	aucune
12 h	1/8		25 km	16.3 °C	63%	17.2	16.3 °C	↓	6 km/h (15 km/h)	1005.7 hPa ↘	aucune
11 h	1/8		25 km	15.5 °C	64%	16.1	15.5 °C	↙	6 km/h (9 km/h)	1006.4 hPa ↘	aucune
10 h	2/8		25 km	13.8 °C	68%	14.1	13.8 °C	↻	0 km/h (11 km/h)	1007.1 hPa ↘	aucune
9 h	2/8		15 km	11.1 °C	84%	11.7	10.4 °C	↑	7 km/h (9 km/h)	1007.8 hPa ↘	aucune
8 h	2/8		15 km	8.3 °C	93%	8.3	7.2 °C	↑	7 km/h (9 km/h)	1008.3 hPa ↘	aucune
7 h	3/8		15 km	8.6 °C	90%	8.6	7.5 °C	↑	7 km/h (13 km/h)	1008.2 hPa ↘	aucune
6 h	6/8		15 km	8.8 °C	91%	8.9	6.9 °C	↑	11 km/h (15 km/h)	1008.4 hPa ↘	aucune
5 h	5/8		15 km	8.8 °C	92%	9	8 °C	↑	6 km/h (13 km/h)	1009 hPa ↘	aucune
4 h			13 km	8.5 °C	92%	8.6	7 °C	↑	9 km/h (15 km/h)	1009.3 hPa ↘	aucune
3 h	7/8		12 km	8.7 °C	94%	9	7.9 °C	↑	6 km/h (7 km/h)	1009.8 hPa ↘	aucune
2 h	5/8		15 km	10 °C	89%	10.5	10 °C	↑	4 km/h (7 km/h)	1010.2 hPa ↘	aucune
1 h	4/8		15 km	10.4 °C	88%	11	9.6 °C	↑	7 km/h (13 km/h)	1010.7 hPa ↘	aucune