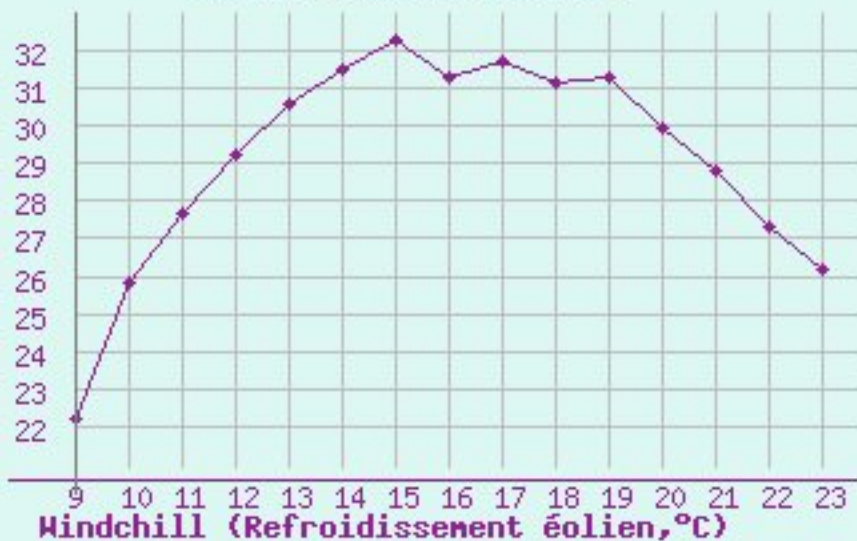
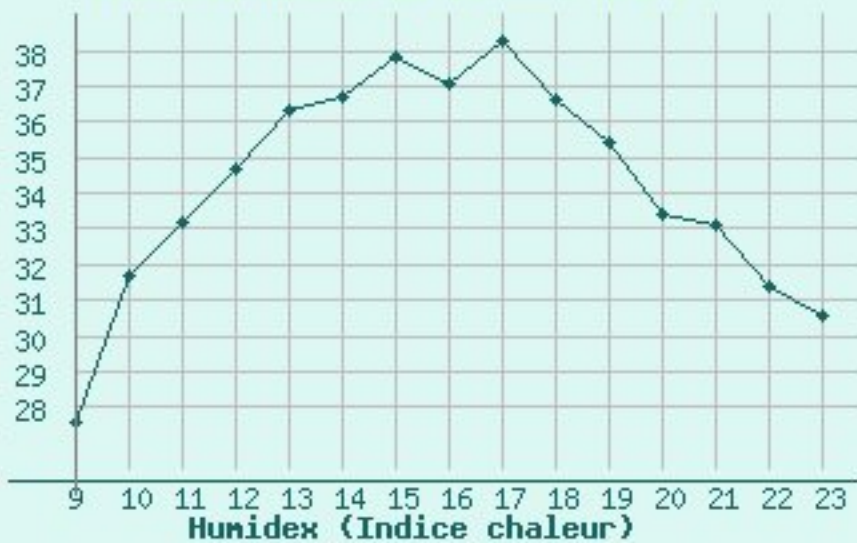
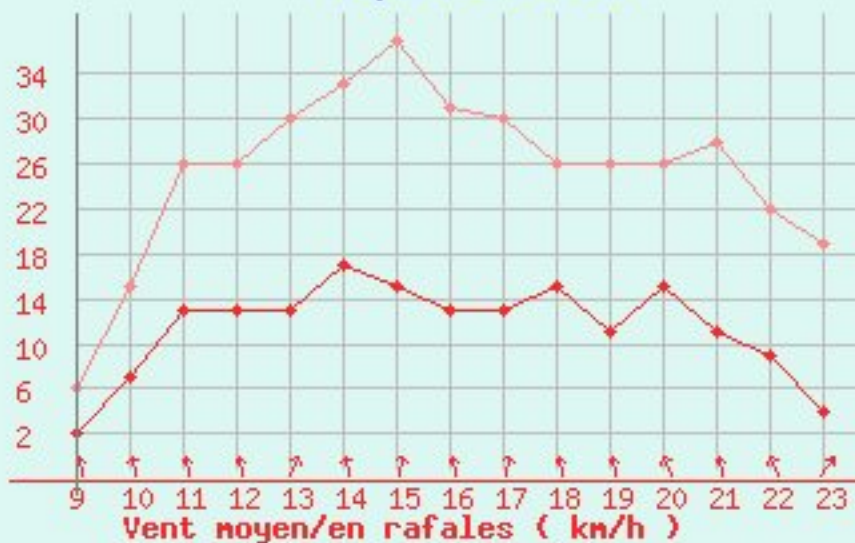
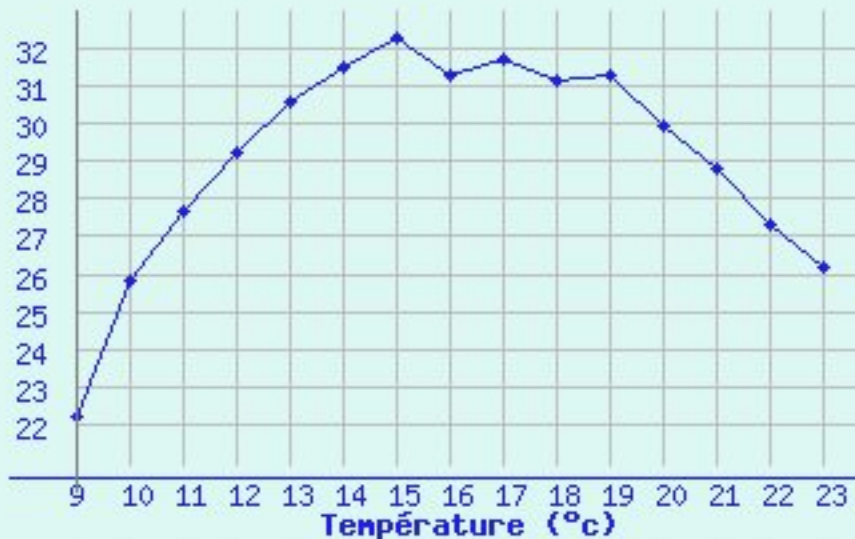


Montélimar (73 m)

[Carte] - [Clim. mensuelle] - [Observations d'aujourd'hui]

<< vendredi 9 juillet 2010 >>

Station : Date :



Température Maxi.	Température Mini.	Rafale maxi.	Précipitations 24h	Ensoleillement
32.3 °C	22.2 °C	37 km/h	0 mm	8.2 h

Température Maxi.	Température Mini.	Rafale maxi.	Précipitations 24h	Ensoleillement
32.3 °C	22.2 °C	37 km/h	0 mm	8.2 h

Heure locale	Néb.	Temps	Visi	Température	Humidité	Humidex	Windchill	Vent (rafales)		Pression	Précip. mm/h
23 h				26.2 °C	53%	30.6	26.2 °C		4 km/h (19 km/h)	1020.7 hPa	aucune
22 h				27.3 °C	48%	31.4	27.3 °C		9 km/h (22 km/h)	1019.9 hPa	aucune
21 h				28.8 °C	45%	33.1	28.8 °C		11 km/h (28 km/h)	1019.4 hPa	aucune
20 h				29.9 °C	39%	33.4	29.9 °C		15 km/h (26 km/h)	1018.2 hPa	aucune
19 h				31.3 °C	39%	35.4	31.3 °C		11 km/h (26 km/h)	1018.3 hPa	aucune
18 h				31.1 °C	45%	36.6	31.1 °C		15 km/h (26 km/h)	1018.3 hPa	aucune
17 h	7/8		15 km	31.7 °C	48%	38.3	31.7 °C		13 km/h (30 km/h)	1018.2 hPa	aucune
16 h	7/8		15 km	31.3 °C	45%	37.1	31.3 °C		13 km/h (31 km/h)	1018.3 hPa	aucune
15 h	7/8		15 km	32.3 °C	42%	37.8	32.3 °C		15 km/h (37 km/h)	1018.8 hPa	aucune
14 h	6/8		15 km	31.5 °C	42%	36.7	31.5 °C		17 km/h (33 km/h)	1019.1 hPa	aucune
13 h	6/8		15 km	30.6 °C	47%	36.3	30.6 °C		13 km/h (30 km/h)	1019.4 hPa	aucune
12 h	6/8		15 km	29.2 °C	50%	34.7	29.2 °C		13 km/h (26 km/h)	1019.4 hPa	aucune
11 h	6/8		15 km	27.7 °C	54%	33.2	27.7 °C		13 km/h (26 km/h)	1019.7 hPa	aucune
10 h	6/8		12 km	25.8 °C	62%	31.7	25.8 °C		7 km/h (15 km/h)	1019.8 hPa	aucune
9 h	6/8		12 km	22.2 °C	74%	27.6	22.2 °C		2 km/h (6 km/h)	1019.9 hPa	aucune

Précisions : Les températures min/max et les précipitations 24h présents sur cette page sont tirées uniquement du tableau. Pour avoir la TX/TN et le cumul 24h "officiels", il faut se rendre sur la page classement Températures Min/Max et Pluie 24h, ou sur la climatologie mensuelle après 20h40 et 8h40.