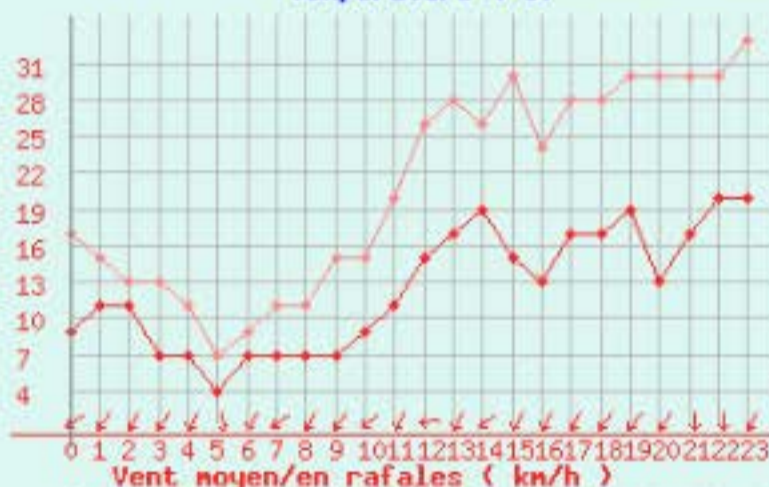
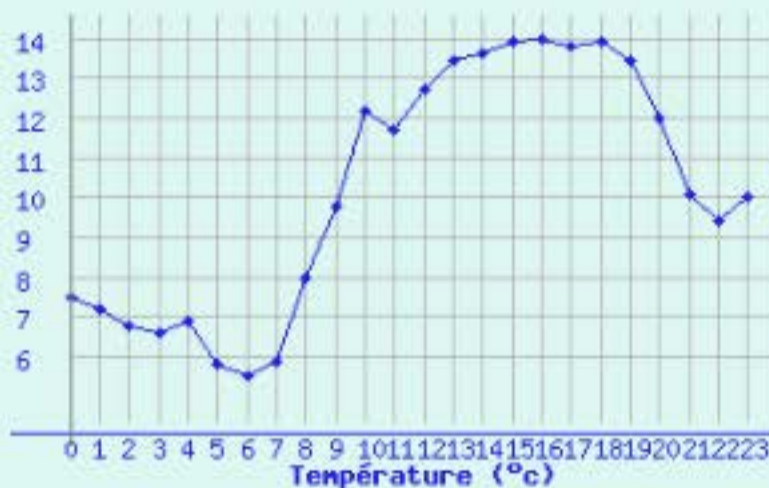


Tableau d'observations pour Rouen (76) (157 m)

[Carte] - [Clim. mensuelle] - [Observations d'aujourd'hui] - [Prévisions]

<< samedi 18 mai 2013 >>

Station : Rouen (76) Date : 18 mai 2013 OK



Température Maxi.	Température Mini.	Rafale maxi.	Précipitations 24h	Ensoleillement
14 °C	5.5 °C	33 km/h	3.8 mm	5 h

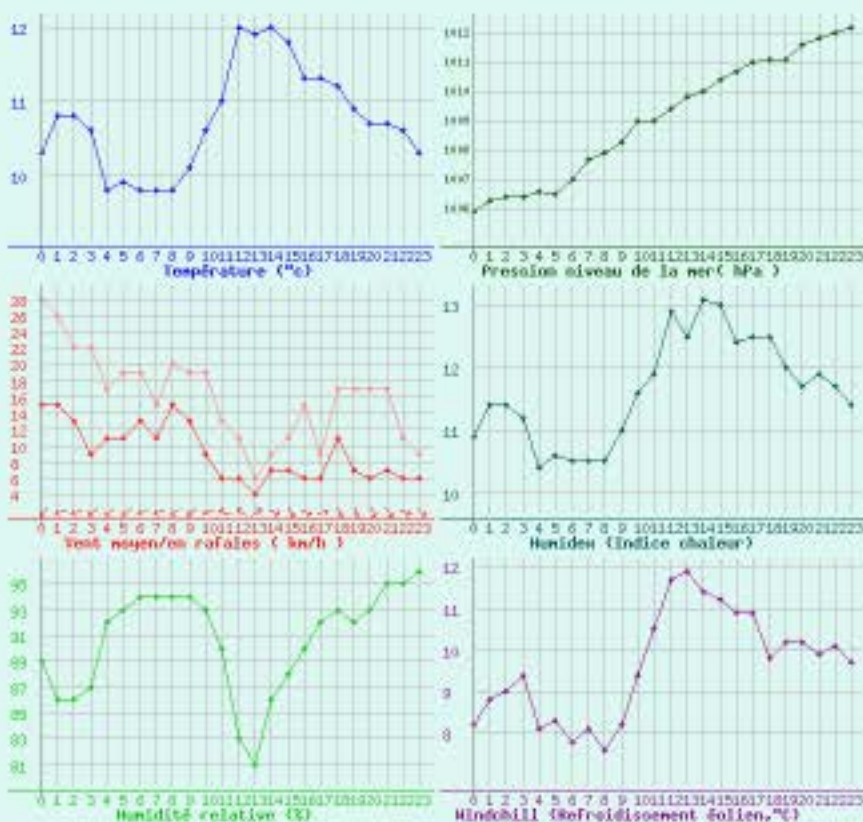
Heure locale	Néb.	Temps	Visi	Température	Humidité	Humidex	Windchill	Vent (rafales)	Pression	Précip. mm/h
23 h	8/8		8 km	10 °C	91%	10.6	7.3 °C	↙ 20 km/h (33 km/h)	1006.2 hPa ↘	0.4 mm
22 h	8/8		6 km	9.4 °C	90%	9.7	6.5 °C	↓ 20 km/h (30 km/h)	1006 hPa ↘	2 mm
21 h	8/8		7 km	10.1 °C	88%	10.5	7.7 °C	↓ 17 km/h (30 km/h)	1006.2 hPa ↗	1 mm
20 h	8/8		11 km	12 °C	74%	12.1	10.5 °C	↙ 13 km/h (30 km/h)	1006.1 hPa ↘	0.4 mm
19 h	8/8		35 km	13.4 °C	64%	13.4	11.6 °C	↙ 19 km/h (30 km/h)	1006 hPa ↘	aucune
			40					↙ 17 km/h (28		

Tableau d'observations pour Rouen (76) (157 m)

[Carte] - [Clim. mensuelle] - [Observations d'aujourd'hui] - [Prévisions]

« dimanche 19 mai 2013 »

Station : Rouen (76) Date : 19 mai 2013 OK



Température Maxi.	Température Mini.	Rafale maxi.	Précipitations 24h	Ensoleillement
12 °C	9.8 °C	28 km/h	9.8 mm	0 h

Heure locale	Néb.	Temp.	Visi.	Température	Humidité	Humidex	Windchill	Vent (rafales)	Pression	Précip. mm/h	
23 h	8/8		1.3 km	10.3 °C	96%	11.4	9.7 °C		6 km/h (9 km/h)	1012.2 hPa	0.2 mm
22 h	8/8		2.1 km	10.6 °C	95%	11.7	10.1 °C		6 km/h (11 km/h)	1012 hPa	1 mm
21 h	8/8		2.6 km	10.7 °C	96%	11.9	9.9 °C		7 km/h (17 km/h)	1011.8 hPa	2 mm
20 h	8/8		3.4 km	10.7 °C	93%	11.7	10.2 °C		6 km/h (17 km/h)	1011.6 hPa	0.6 mm
19 h	8/8		8 km	10.9 °C	92%	12	10.2 °C		7 km/h (17 km/h)	1011.1 hPa	0.6 mm
18 h	8/8		8 km	11.2 °C	93%	12.5	9.8 °C		11 km/h (17 km/h)	1011.1 hPa	0.8 mm
17 h	8/8		8 km	11.3 °C	92%	12.5	10.9 °C		6 km/h (9 km/h)	1011 hPa	1 mm
16 h	8/8		6 km	11.3 °C	90%	12.4	10.9 °C		6 km/h (15 km/h)	1010.7 hPa	0.8 mm
15 h	8/8		15 km	11.8 °C	88%	13	11.2 °C		7 km/h (11 km/h)	1010.4 hPa	0.2 mm
14 h	8/8		20 km	12 °C	86%	13.1	11.4 °C		7 km/h (9 km/h)	1010 hPa	0.4 mm
13 h	8/8		20 km	11.9 °C	81%	12.5	11.9 °C		4 km/h (6 km/h)	1009.8 hPa	aucune
12 h	8/8		10 km	12 °C	83%	12.9	11.7 °C		6 km/h (11 km/h)	1009.4 hPa	0.2 mm
11 h	8/8		10 km	11 °C	90%	11.9	10.5 °C		6 km/h (13 km/h)	1009 hPa	0.6 mm
10 h	8/8		10 km	10.6 °C	93%	11.6	9.4 °C		9 km/h (19 km/h)	1009 hPa	0.6 mm
9 h	8/8		10 km	10.1 °C	94%	11	8.2 °C		13 km/h (19 km/h)	1008.3 hPa	0.4 mm
8 h	8/8		15 km	9.8 °C	94%	10.5	7.6 °C		15 km/h (20 km/h)	1007.9 hPa	0.2 mm
7 h	8/8		15 km	9.8 °C	94%	10.5	8.1 °C		11 km/h (15 km/h)	1007.7 hPa	0.2 mm
6 h	8/8		15 km	9.8 °C	94%	10.5	7.8 °C		13 km/h (19 km/h)	1007 hPa	aucune
5 h	8/8		10 km	9.9 °C	93%	10.6	8.3 °C		11 km/h (19 km/h)	1006.5 hPa	aucune
4 h	8/8		4.5 km	9.8 °C	92%	10.4	8.1 °C		11 km/h (17 km/h)	1006.6 hPa	aucune
3 h	8/8		7 km	10.6 °C	87%	11.2	9.4 °C		9 km/h (22 km/h)	1006.4 hPa	aucune
2 h	8/8		10 km	10.8 °C	86%	11.4	9 °C		13 km/h (22 km/h)	1006.4 hPa	aucune
1 h	8/8		14 km	10.8 °C	86%	11.4	8.8 °C		15 km/h (26 km/h)	1006.3 hPa	aucune
0 h	8/8		7 km	10.3 °C	80%	10.9	8.2 °C		15 km/h (28 km/h)	1005.9 hPa	aucune

Prévisions : Les températures min/max et les précipitations 24h présents sur cette page sont tirées uniquement du tableau. Pour avoir la Tx/TN et le cumul 24h "officiels", il faut se rendre sur la page classement Températures Min/Max et Pluie 24h, ou sur la climatologie mensuelle après 20h40 et 8h40.